



LUND OCH UPPSALA STUDENTKÅRER

BOSTADSUNDERSÖKNING BLAND
STUDENTER I UPPSALA, LUND OCH
HELSINGBORG

RAPPORT

VINTERN 2008

P0994

INNEHÅLLSFÖRTECKNING

1. INLEDNING	3
1.1 Bakgrund.....	3
1.2 Syfte	3
1.3 Målgrupp.....	3
1.4 Metod	4
1.5 Frågeformulär	4
1.6 Genomförande.....	4
2. RESULTATREDOVISNING	6
2.1 Inledning	6
2.2 Kontrollfrågor	6
2.3 Bostadsförmedling	11
2.4 Bostadssituation	17
2.5 Nuvarande bostad.....	28
2.6 Boendepreferenser	47
2.7 Bakgrundsinformation	56
3. ANALYS OCH KOMMENTARER	67
3.1 Inledning	67
3.2 De intervjuade studenterna	67
3.3 Förmedling av bostäder.....	67
3.4 Hur boendesituationen upplevs.....	68
3.5 Studenternas nuvarande boende.....	69
3.6 Studenternas omdömen över boendesituationen.....	70
3.7 Studenternas önskemål vad gäller boendesituationen.....	70

1. INLEDNING

1.1 Bakgrund

Studentkårerna vid Uppsala- och Lunds universitet är samarbetsorganisationer för studenter vid de tre studieorterna – Uppsala, Lund och Helsingborg – som i denna studie ligger i fokus. Uppsala studentkår har 33 000 medlemmar och är Sveriges största studentkår. Lunds universitets studentkårer företräder cirka 25 000 medlemmar. Både Lunds universitets studentkårer och Uppsala studentkår verkar för sina medlemmars intressen gentemot universitet, kommun och region.

Uppsala studentkår genomförde 2004 och 2006 bostadsundersökningar bland studenterna vid Uppsala universitet. Lunds- och Uppsalas studentkårer har tillsammans kommit överens om att genomföra en (ny) sådan undersökning bland studenterna i de tre nämnda studieorterna och har därför vänt sig till ARS Research AB, som utförde de tidigare undersökningarna i Uppsala.

1.2 Syfte

Undersökningen syftar till att ge Lunds och Uppsalas studentkårer ett faktaunderlag som beskriver den aktuella bostadssituationen för studenterna i de tre studieorterna.

Undersökningens resultat ska också kunna användas för opinionsbildning, samt för debatt om studenters bostadssituation i de tre studieorterna.

Undersökningen ska även, mot bakgrund av Uppsala studentkårs undersökning av bostadssituationen bland Uppsalas studenter 2006, återge förändringar i studenternas bostadssituation de senaste åren. Detta resultat kommer att redovisas separat.

1.3 Målgrupp

Målgruppen för undersökningen är studenter vid Uppsala- och Lunds universitet. Målgruppen innefattar även individer som sökt utbildning vid Lunds eller Uppsala universitet (ht 2008) men inte påbörjat sina studier.



1.4 Metod

Undersökningen har genomförts som en kvantitativ urvalsundersökning och insamlingen har skett med hjälp av telefonintervjuer. Urvalet har gjorts utifrån Uppsalas och Lunds studentkårers register över medlemmar.

1.5 Frågeformulär

Frågeformuläret är framtaget av Uppsala och Lunds studentkårer och ARS i samråd.

Uppsalas studentkårs undersökning av Uppsalastudenternas bostadssituation 2006 har delvis legat till grund för utformandet av frågeformuläret i föreliggande undersökning. Uppsala och Lunds studentkårer har haft ansvar för frågeområden, ARS har ansvarat för frågeformuleringar och formulärutformningen. Uppsala och Lunds studentkårer har godkänt frågeformuläret före fältarbetsstart.

Frågeformuläret omfattar 53 frågor. En del frågor har enbart ställts till studenter vid någon av de tre nämnda studieorterna.

1.6 Genomförande

Undersökningen har genomförts enligt följande:

Efter fastställt frågeformulär och urvalsdragning påbörjades fältarbetet.

Varje utvald respondent har kontaktats minst 8-10 gånger innan han/hon har förts som bortfall.

Kontaktförsöken har spridits över hela fältarbetstiden. Intervjuarbetet har genomförts under vardagar och helger (måndag – torsdag 09.00 – 21.00, fredag 09.00 – 18.00, lördag 10.00 – 17.00, söndag 12.00 – 21.00). Eftersom undersökningen riktar sig till privatpersoner har merparten av intervjuerna genomförts under kvällstid. Fältarbetet har genomförts mellan den 27 november till 21 december 2008.

Undersökningen omfattar sammanlagt 1650 genomförda intervjuer. Urvalsstorleken ger god statistisk säkerhet på totalnivå samt medger även goda möjligheter att uttala sig om de studerade undergrupperna.

Insamlade svar har dataregistrerats kontinuerligt.

Vi har uppnått följande resultat för fältarbetet:

	Uppsala universitet 3028	Lunds universitet 2771	Campus Helsingborg 442
Bruttourval			
A-bortfall (Utgående ur populationen)			
varav			
Ej nummersatt urval	26	4	33
Ej använt urval	1609	1003	101
Språksvårigheter	6	8	2
Dubblett	1	1	
Avflyttade	64	29	3
Fel telefonnummer	118	204	19
Hörselskadad		2	
Bortrest/tjänsteresa/sjukdom	21	19	2
Fel målgrupp			
Fr. 51+kön/avslut fr. 4-5	103	411	66
Övrigt	1		
Nettourval	1079	1090	216
B-bortfall			
Ej anträffade efter 8-10 kontaktförsök	249	268	42
Telefonsvarare	19	4	10
Vägrare	61	67	14
Bortrest/tjänsteresa/sjukdom		1	
Avbruten intervju			
Genomförda intervjuer	750	750	150
Svarsfrekvens	69 procent	69 procent	70 procent

2. RESULTATREDOVISNING

2.1 Inledning

Denna del av rapporten är en genomgång av undersökningens framgenererade resultat. Rapporten är disponerad med frågeformuläret som grund, vilket innebär att rapporten successivt kommer att gå igenom undersökningens alla frågor. Frågorna presenteras i stigande ordning och anges med fullständig formulering med indragen kursiverad text. Vidare är resultatredovisningen indelad i sju avsnitt:

- 2.1 Inledning
- 2.2 Kontrollfrågor
- 2.3 Bostadsförmedling
- 2.4 Bostadssituationen
- 2.5 Nuvarande bostad
- 2.6 Boendepreferenser
- 2.7 Bakgrundsinformation.

Merparten av resultaten är presenterade i grafisk form. Den grafiska presentationen baseras dels på totalresultatet från samtliga studieorter, dels på de individuella studieorterna. Summan i diagrammen samt i tabellerna kan i vissa fall summera till någon procent lägre eller högre än 100 procent. Detta beror på att värdena är avrundade till närmsta heltal. Frågornas fullständiga formulering står angiven med indragen kursiverad text.

Intressanta resultat i undergrupper (totalresultatet) är kommenterade i den löpande texten. För mer ingående studier av undergrupper hänvisas till det fullständiga tabellverket i bilaga 1.

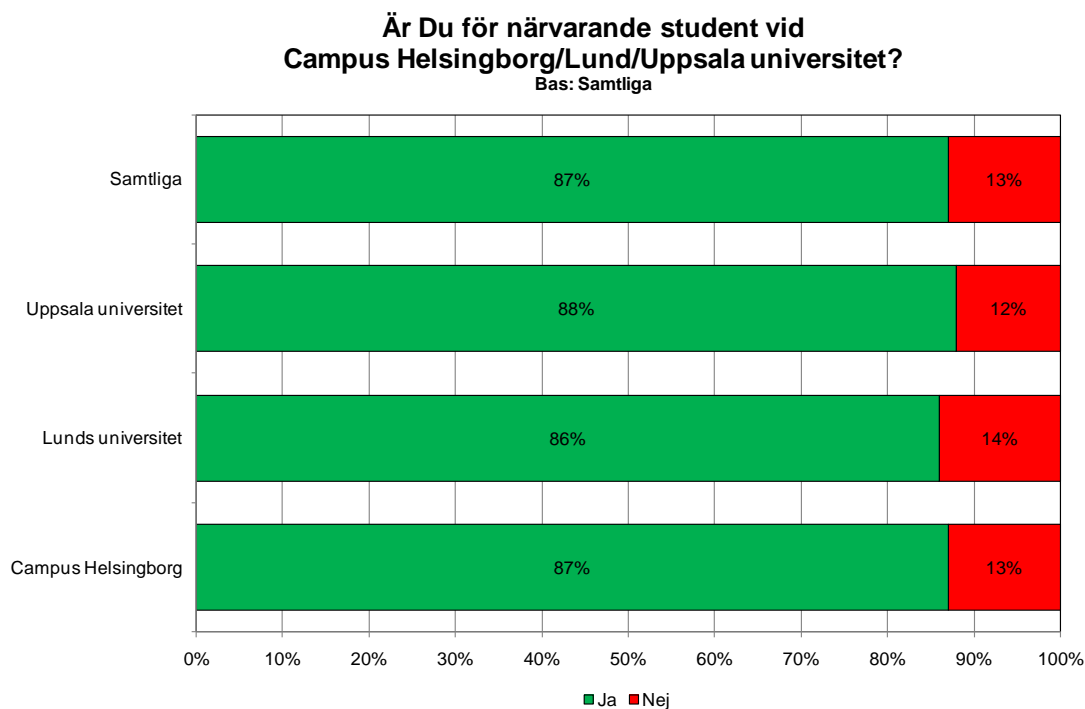
För studier av tabellerna bör kommenteras att tabellerna är signifikanstestade. Det innebär att resultat i delmålgrupper som statistiskt signifikant avviker från resultaten för "Alla" (resultaten i totalkolumnen) är markerade med ett + eller ett – tecken, beroende på om värdet är högre eller lägre än värdet i totalkolumnen. Värdena i tabellerna är avrundade till närmaste hela procenttal. Anges 0 procent i tabellen innebär det att färre än 0,5 procent avgivit svaret. Anges inget värde, innebär det att ingen intervjuad har avgivit svaret.

2.2 Kontrollfrågor

Intervjun inleds med fem frågor för att exkludera ej målgruppsaktuella studenter från urvalet. Den första frågan vi ställer till de intervjuade berör om de för närvarande studerar vid Uppsala universitet, Lunds universitet eller Campus Helsingborg. Frågan lyder:

1. Är Du för närvarande student eller doktorand vid Campus Helsingborg/Lund/Uppsala universitet? Det vill säga följer en kurs.

Nästan nio av tio (87 procent) av respondenterna svarar att de för tillfället följer en kurs vid någon av de tre studieorterna. 13 procent av de tillfrågade svarar Nej på frågan om de för närvarande studerar eller doktorerar. Variationer mellan de olika studieorterna är små. Som mest svarar 88 procent Ja (Uppsala universitet) och som minst svara 86 procent Ja (Lunds universitet).



Det är framför allt de äldre respondenterna som svarar Nej på den aktuella frågan. Signifikant fler respondenter som är 30 år eller äldre (28 procent) svarar Nej.

Till de respondenter som svarar att de inte studerar ställer vi en följdfråga för att ta reda på varför de inte studerar vid någon av de tre orterna. Frågan lyder:

2. Vilket eller vilka är skälen till att Du inte studerar vid Campus Helsingborg/Lund/Uppsala universitet?

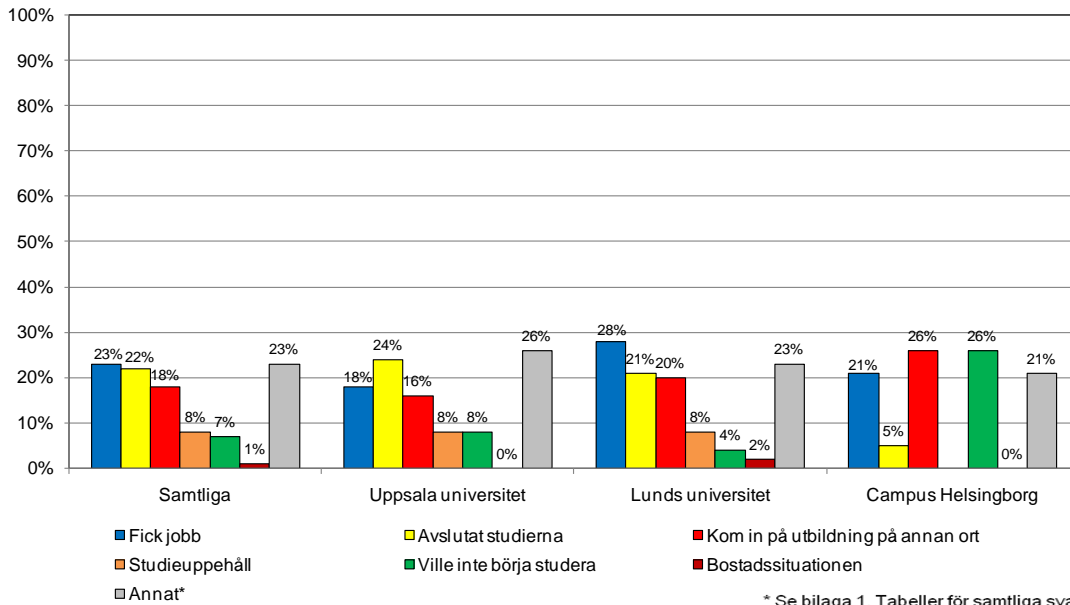
Det går att urskilja tre svar som är vanligare än andra till varför de tillfrågade inte studerar. Det absolut vanligaste svaret är att den tillfrågade fick jobb, vilket 23 procent uppger. Den andra mest vanliga orsaken är att studierna är avklarade (22 procent) och den tredje vanligaste orsaken, som 18 procent framhåller, är att de tillfrågade kom in på en utbildning på en annan studieort.

Endast 1 procent av de intervjuade som uppgett att de för närvarande inte studerar vid Campus Helsingborg, Lunds eller Uppsala universitet uppger att orsaken till detta är bostadssituationen.

Det generella svarsmönstret stämmer väl in på inkommet resultat från respondenterna i Uppsala och Lund. Vid Campus Helsingborg skiljer sig resultatet åt, och det är t.ex. relativt få som svarar att de har avslutat studierna (5 procent). Vidare är andelen som svarar att de kom in på utbildning på annan ort (28 procent) vanligare bland studenterna vid Campus Helsingborg.

Vilket eller vilka är skälen till varför Du inte studerar vid Campus Helsingborg/Lund/Uppsala universitet?

Bas:Ej student



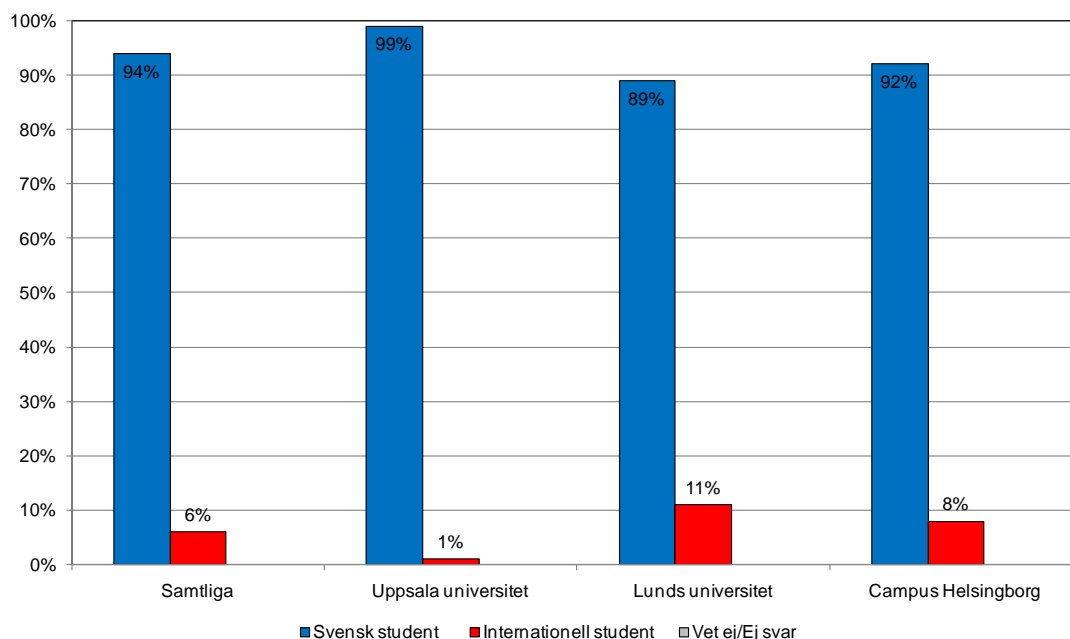
Flertalet av de tillfrågade som svarar att bostadssituationen var orsaken till att de inte påbörjade studierna återfinns bland studenter i Lund. Två procent, av de som antagits men ej påbörjat studier vid Lunds universitet, svarar att orsaken till detta var bostadssituationen. Det är framförallt de tillfrågade mellan 19-23 år som är representerade i denna svarskategori – 8 procent av studenterna i Lund svarar att bostadssituationen är orsaken till att de inte studerar.

Fortsättningsvis ställer vi en fråga för att härleda de intervjuades nationalitet. Frågan lyder:

3. Är Du svensk eller internationell student?

94 procent studenter/doktorander (vidare studenter) vid de tre studieorterna är svenska studenter och resterande 6 procent är internationella studenter.

Är Du svensk eller internationell student? Bas: Student



Omkring var tionde student vid Lunds universitet (11 procent) och Campus Helsingborg (8 procent) svarar att de är internationella studenter. Svandsandelen vid Uppsala universitet för samma fråga är en procent. Sammantaget blir resultatet att 94 procent av de tillfrågade svarar att de är svenska studenter och 6 procent förklarar att de är internationella studenter.

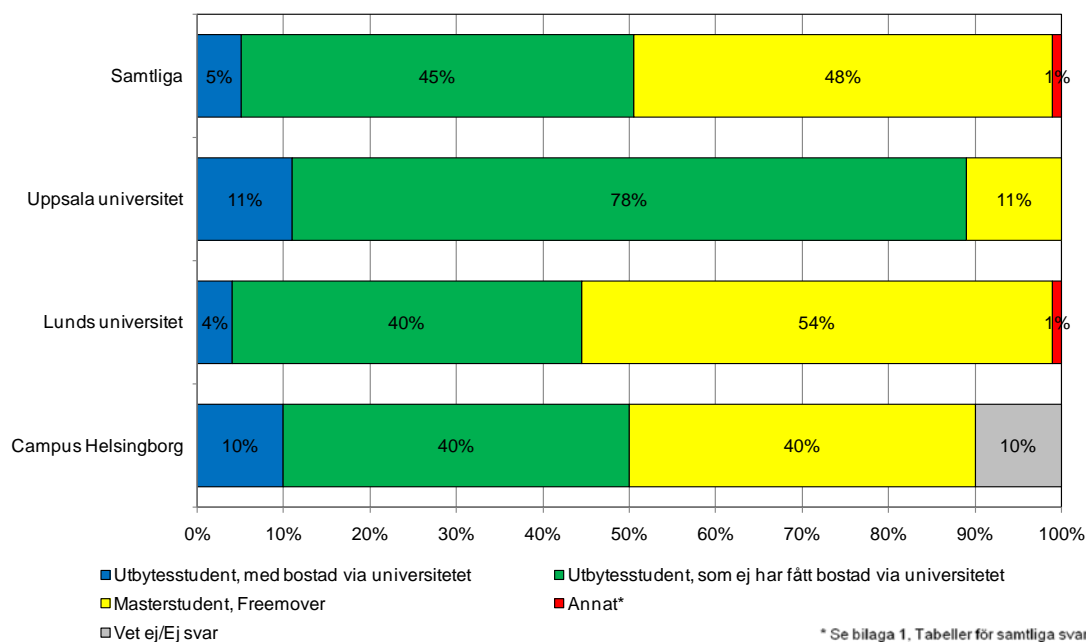
Till de studenter som uppgett att de är internationella studenter ställer vi en följdfråga, för att ta reda på vilken typ av internationell student de är.

4. Vilken typ av internationell student är Du? Är Du ...

Bland samtliga internationella studenter vid de tre studieorterna är 5 procent utbytesstudenter med bostad via universitet, 45 procent är utbytesstudenter som ej fått bostad via universitetet och 48 procent så kallade Masterstudenter/Freemovers.

Vilken typ av internationell student är Du?

Bas: Internationella studenter



Uppsala universitet (11 procent) och Campus Helsingborg (10 procent) har större andelar utbytesstudenter med bostad via universitetet än vad Lunds universitet (4 procent) har. Samtidigt har Uppsala (11 procent) en markant mindre andel Freemovers i jämförelse med Lunds universitet (54 procent) och Campus Helsingborg (40 procent).

För de respondenter som uppgett att de är utbytesstudenter avslutas intervjun då dessa inte ingår i målgruppen. För de internationella studenter som svarat att de är Masterstudenter eller Freemovers fortsätter intervjun.

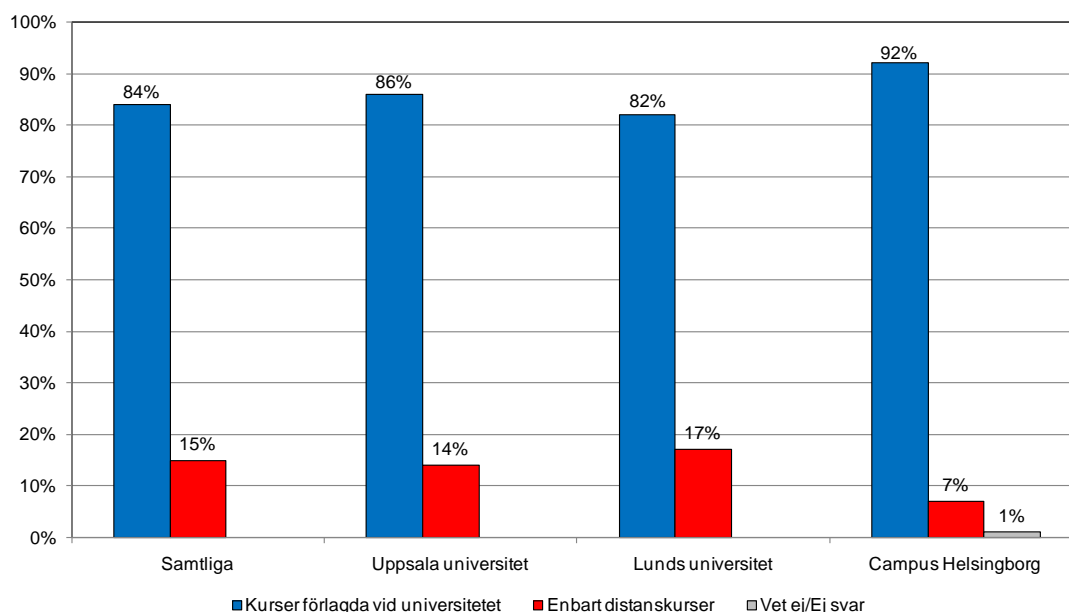
Vi frågar därefter om studenterna läser distanskurser eller kurser förlagda till universitetet för att på så sätt kunna exkludera de som enbart läser distanskurser.

5. *Läser Du kurser förlagda till universitetet eller läser Du enbart distanskurser?*

84 procent av de tillfrågade svarar att de läser kurser som är förlagda till universitetet. 15 procent framhåller att de endast läser på distans.

Läser Du kurser förlagda till universitetet eller läser Du enbart distanskurser?

Bas: Student



Spridningen bland studieorterna för de som endast läser på distans ser ut enligt följande: 7 procent av studenterna från Campus Helsingborg, 14 procent av de tillfrågade från Uppsala universitet och 17 procent av de intervjuade vid Lunds universitet. Campus Helsingborg är den studieort som procentuellt har den största andelen studenter som läser sina kurser förlagda vid universitetet (92 procent).

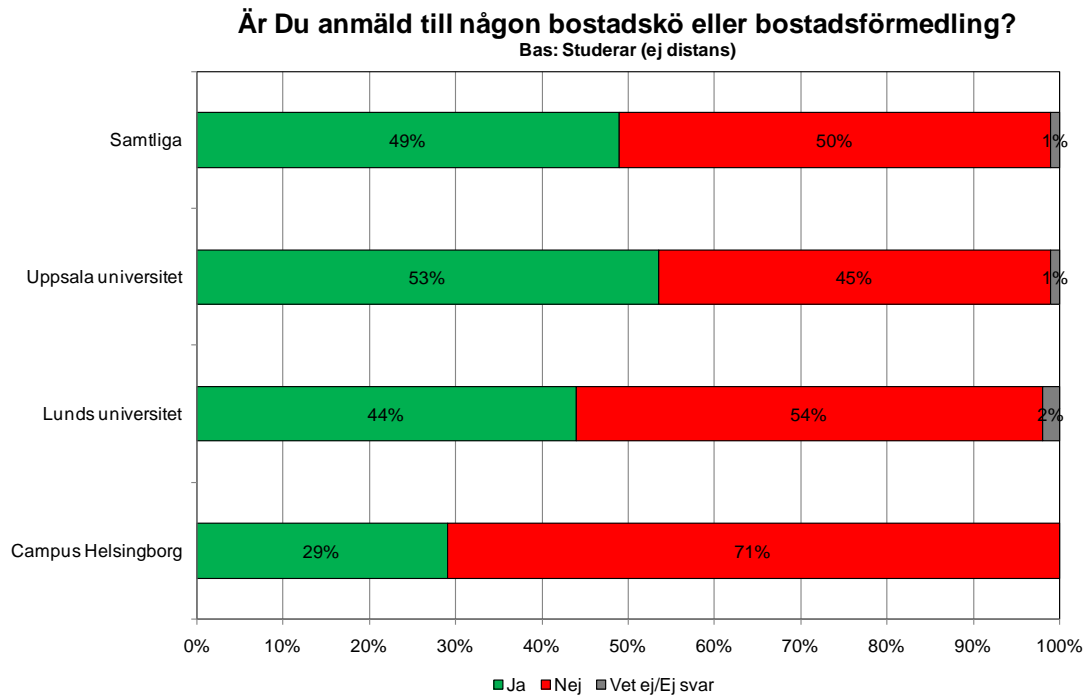
Vi avslutar intervjun med de studenter som enbart läser distanskurser då de inte ingår i målgruppen. De resterande frågorna besvaras alltså endast av studenter som läser kurser förlagda vid universitetet.

2.3 Bostadsförmedling

I detta delkapitel ställer vi en rad frågor om studentens kännedom om och användande av bostadsförmedlingar i de tre studieorterna. Den första frågan behandlar bostadsköer och bostadsförmedlingar. Frågan är formulerade enligt följande:

6. *Är Du anmäld till någon bostadskö eller bostadsförmedling i Campus Helsingborg/Lund/Uppsala?*

Hälften (50 procent) av de intervjuade svarar att de inte är anmälda till någon bostadskö eller bostadsförmedling på studieorten. Nästan lika många (49 procent) framhåller motsatsen och en procent svarar att de inte vet. Vid jämförelser av de tre studieorterna så är det framförallt de tillfrågade vid Campus Helsingborg som utskiljer sig. Fler än 7 av 10 (71 procent) svarar att de inte är anmäld till någon bostadskö eller bostadsförmedling.



Vid studier av de aktuella undergrupperna går det att utläsa att det är studenter som bor i studentrum (69 procent), studentlägenhet (77 procent) och hyreslägenhet (64 procent) som i störst utsträckning är anmälda till en bostadskö eller bostadsförmedling.

Även åldern tenderar att spela in i det aktuella sammanhanget. Yngre (19-23 år) svarar nämligen Ja i större utsträckning (57 procent svarar Ja) än vad de lite äldre åldersgrupperna gör. Bland de tillfrågade som är 30 år eller äldre svarar endast 12 procent Ja. Det bör även framhållas att tillfrågade med barn avviker signifikant i frågan genom att 91 procent svarar Nej.

Vi ställer därefter en fråga, enbart till de studenter som läser vid Campus Helsingborg, gällande bostadsförmedling i Helsingborg. Frågan lyder:

7. Vilka bostadsförmedlare står Du hos/ har Du kontakt med för tillfället?

Nästan en av fem (19 procent) uppger att de står i kö hos Helsingborgshem (Bryggaregatan och Vallgatan). De näst vanligaste svaren, med vardera fem procent, är AFB och Hyreshem Helsingborg AB (Campus Ridskolan). Då frågan även ställdes till de studenter som uppgav att de inte stod i bostadskö, det vill säga svarat Nej på fråga 6, uppger 49 procent i denna fråga att de inte står i någon bostadskö. För en grundligare översikt av samtliga svar hänvisar vi till tabellerna i bilaga 1.

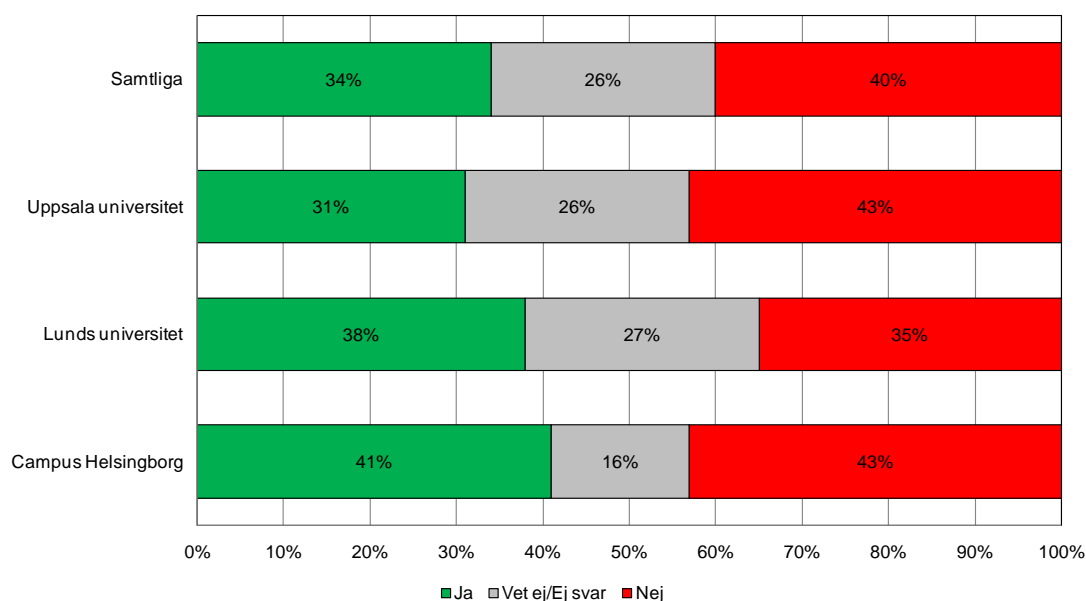
Nästa fråga handlar om hur studenter informerats om bostadsförmedling och bostadsköer innan de började läsa vid universitetet. Frågan är formulerad enligt följande:

8. *Fick Du information om bostadsförmedlingar/bostadsköer eller om hur man söker bostad som student vid antagningen till universitetet?*

Inkommet resultat ger ett klivet intryck. Det sammanvägda svarsmönstret för de tre studieorterna ger bilden att en tredjedel (34 procent) svarar Ja, 40 procent framhåller motsatsen Nej och drygt 1 av 4 (26 procent) svarar Vet ej/Ej svar. I Campus Helsingborg och vid Lunds universitet svarar de tillfrågade Ja (41 respektive 38 procent) i större utsträckning än vad studenter vid Uppsala universitet gör (31 procent).

Fick Du information om bostadsförmedlingar, bostadsköer eller om hur man söker bostad som student?

Bas: Studerar (ej distans)



Medverkande som bor i studentrum utmärker sig dock i positiv bemärkelse då 46 procent framhåller att de erhållit information i linje med rubricerad fråga. Tillfrågade som är 30 år eller äldre utmärker sig genom att svara Ja i signifikant lägre grad (25 procent). Samma svarsmönster återfinns bland respondenter som har barn (25 procent svarar Ja).

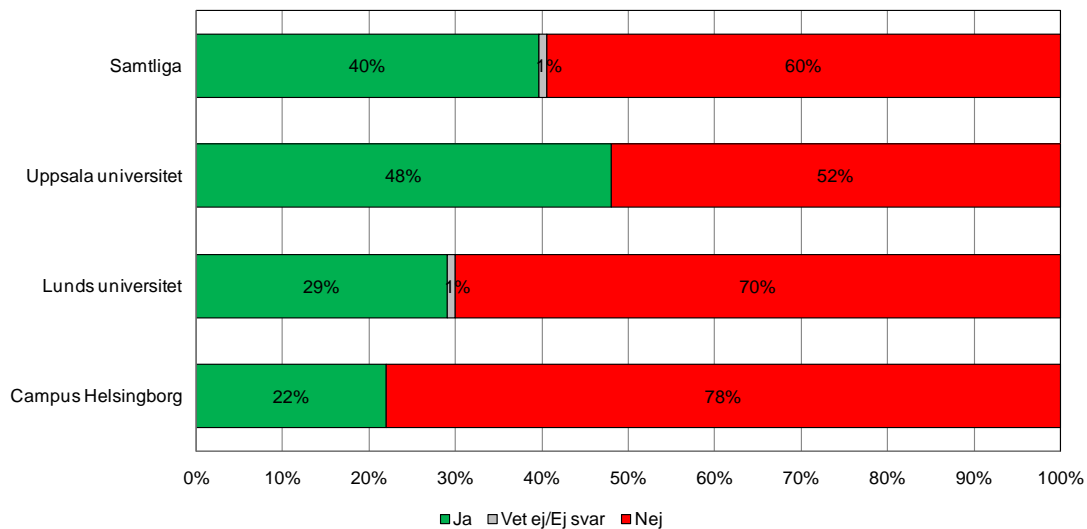
Vi ställer även en fråga om man ställde sig i någon bostadskö eller på annat sätt sökte bostad innan man var antagen till universitetsstudier. Frågan lyder:

9. *Hade Du anmält Dig till någon bostadskö, bostadsförmedling eller på annat sätt sökt bostad innan Du var antagen till Campus Helsingborg/Lund/Uppsala för Dina studier?*

40 procent av studenterna vid de tre studieorterna svarar Ja på frågan om de har anmält sig till någon bostadskö eller på annat sätt sökt bostad innan de var antagna till studier. 60 procent svarar Nej. Variationen mellan de tre studieorterna är relativt stora. Närapå varannan (48 procent) student vid Uppsala universitet svarar Ja. Vid Lunds universitet uppger 29 procent att de ställt sig i någon bostadskö, och vid Campus Helsingborg är andelen som ger samma svar 22 procent.

Hade Du anmält Dig till någon bostadskö, bostadsförmedling eller på annat sätt sökt bostad innan Du var antagen till Campus Helsingborg/Lund/Uppsala universitet för Dina studier?

Bas: Studerar (ej distans)



Vid samtliga tre studieorter har de äldre studenterna (30 år +) i signifikant lägre utsträckning svarat Ja. 82 procent (81 procent vid Uppsala universitet, 82 procent vid Lunds universitet och 88 procent vid Campus Helsingborg) av studenterna som är 30 år eller äldre har svarat Nej på frågan. Dessa höga procentsatser kan jämföras med de andra representerade åldersgrupperna. I det sammanvägda resultatet ger 60 procent av studenterna mellan 24 och 29 år samma svar, och för de som är yngre än 24 år är det 54 procent som svarar Nej.

Även studenter som har barn svarar i signifikant lägre grad att de ställt sig i någon bostadskö. 86 procent av studenterna med barn svarar Nej på frågan om de ställt sig i någon bostadskö innan de antogs till utbildningen. Samma andel bland de studenter som inte har barn är 57 procent.

En följdfråga ställs till de studenter som svarar Ja på frågan om de ställde sig i någon bostadskö eller på annat sätt sökte bostad innan de var antagna. Frågan berör hur lång

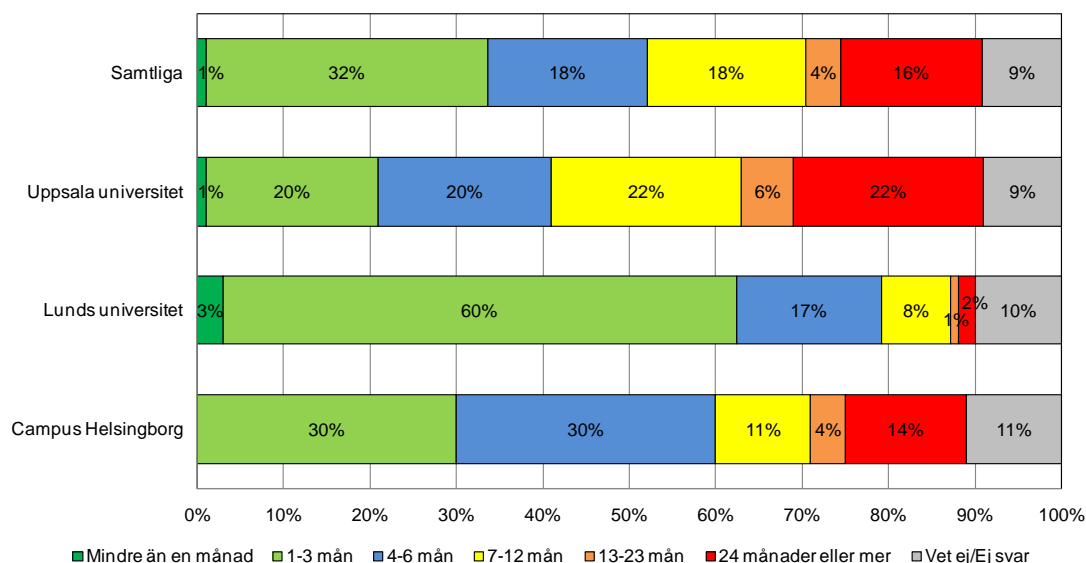
tid innan de blev antagna som de ställde sig i kö, kontaktade bostadsförmedling eller på annat sätt sökte bostad på studieorten. Frågans formulering lyder:

10. Hur många månader före antagningen anmälde Du Dig till någon kö, bostadsförmedling eller på annat sätt att Du sökte bostad i Campus Helsingborg/Lund/Uppsala?

Den genomsnittliga studenten, som stått i bostadskö, ställde sig i kö 11,3 månader innan han eller hon blev antagen till utbildningen. Vid Uppsala universitet tyder medelvärdet på att studenterna ställde sig tidigare i bostadskö än vad som är fallet för studenterna vid Lunds universitet och Campus Helsingborg. Uppsalastudenten ställer sig i genomsnitt i bostadskön 14,4 månader innan han eller hon har blivit antagen till utbildning. Samma siffra vid Lunds universitet och Campus Helsingborg är 4,4 månader respektive 9,6 månader.

Hur många månader före antagningen anmälde Du Dig till någon kö, bostadsförmedling eller på annat sätt att Du sökte bostad?

Bas: Tidigare ställt sig i bostadskö eller sökt bostad



Variationer mellan de olika undergrupperna är små vid samtliga tre studieorter.

Vi ställer därefter en fråga om studenten känner till Bopoolen/Bostadsjouren och om de i så fall har använt sig av relaterade tjänster. Frågan lyder:

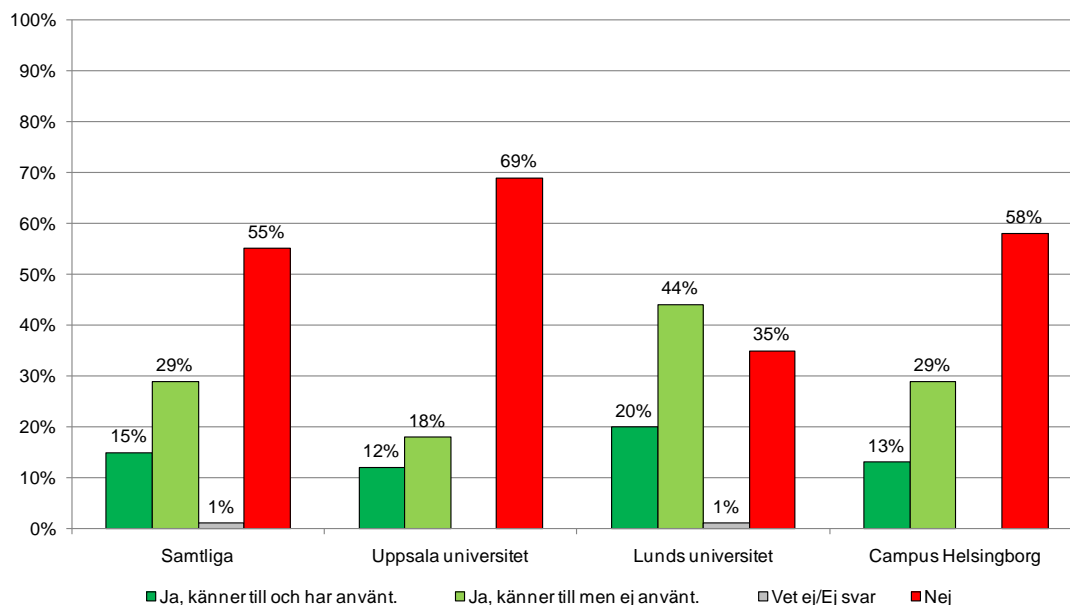
11. Vet Du vad Bopoolen (Lund /Campus Helsingborg) Bostadsjouren (Uppsala) är och har Du nyttjat verksamheten?

En majoritet (55 procent) av de tillfrågade studenterna svarar att de varken känner till eller har använt sig av Bopoolen/Bostadsjouren. Uppsalastudenternas kännedom om och användande av Bostadsjouren är lägre än Lundastudenternas kännedom och användning av Bopoolen i Lund och Campus Helsingborg. Nästan sju av tio (69 procent) bland de tillfrågade studenterna vid Uppsala universitet svarar att de inte känner till Bostadsjouren. Svarmönstret, för Bopoolen, vid Lunds universitet och Campus Helsingborg är 35 procent respektive 58 procent.

12 procent vid Uppsala universitet svarar att de känner till och har använt sig av Bostadsjouren, och något fler (18 procent) svarar att de känner till Bostadsjouren men att de inte har använt sig av förmedlingen. Vid Lunds universitet svarar 20 procent av studenterna att de känner till och har använt sig av Bopoolen medan samma andel vid Campus Helsingborg är 13 procent. 44 procent respektive 29 procent av studenterna vid Lunds universitet och Campus Helsingborg svarar att de känner till Bopoolen men inte använt sig av den.

Vet Du vad Bopoolen/Bostadsjouren är och har Du nyttjat verksamheten?

Bas: Studerar (ej distans)



Ovetenskapen om Bopoolen/Bostadsjouren är framför allt högre bland de äldre studenter (30 år +) som idag bor i bostadsrätt (72 procent i båda undergrupperna svarar Nej). Även tillfrågade som är har barn (71 procent svarar Nej) tenderar att vara ovetande om Bopoolen/Bostadsjouren.

Studenterna som bor i studentrum (43 procent), i studentlägenhet (39 procent) eller i hyreslägenhet (33 procent) uppger i signifikant lägre grad att de inte känner till Bopoolen/Bostadsjouren. Därtill framhåller stora andelar av de studenter som bor i hyreslägenhet (45 procent) och studentrum (36 procent) att de både känner till och har nyttjat Bopoolen/Bostadsjourens tjänster.

2.4 Bostadssituation

Vi inleder detta delkapitel med en fråga berörande hur många gånger studenten har bytt bostad under sin studietid.

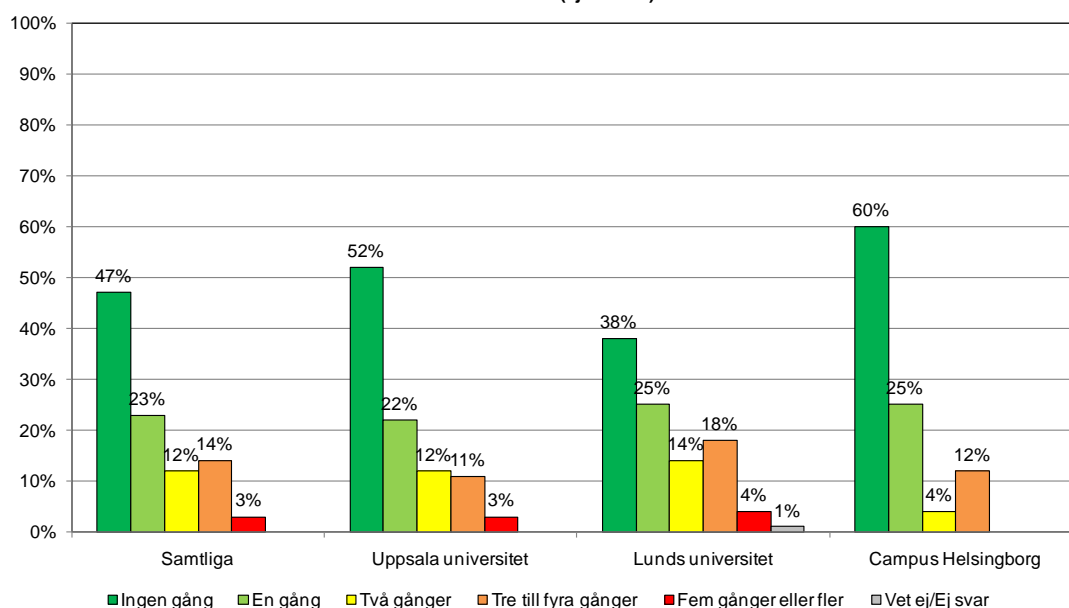
12. Hur många gånger har Du hittills bytt bostad under Din studietid?

Sett till studenterna vid samtliga tre studieorter har den genomsnittliga studenten bytt bostad 1,2 gånger under studietiden. De tillfrågade vid Campus Helsingborg är de som flyttat i minst utsträckning och i genomsnitt har de bytt bostad 0,7 gånger under studietiden. Uppsalastudenten har i genomsnitt bytt bostad 1,0 gång. I Lund finner vi de studenter som flyttat mest. Den genomsnittliga studenten har bytt bostad 1,4 gånger.

Nästan varannan (47 procent) student svarar att de aldrig har bytt bostad under sin studietid. Variationen är dock stor mellan de tre studieorterna. Vid Campus Helsingborg svarar hela 60 procent av studenterna att de aldrig har bytt bostad och vid Uppsala universitet ger 52 procent av de medverkande samma svar. Vid Lunds universitet svarar endast 38 procent att de aldrig har bytt bostad under sin studietid.

Hur många gånger har Du hittills bytt bostad under Din studietid?

Bas: Studerar (ej distans)



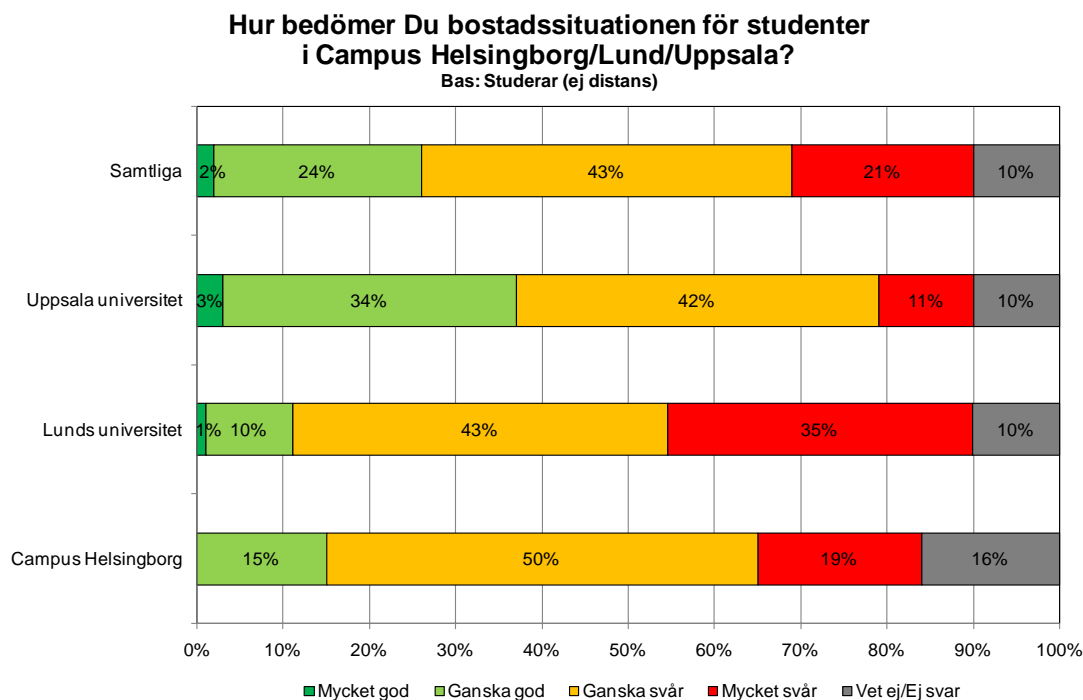
Variabeln som mäter studietid i denna undersökning (antal terminer) spelar en avgörande roll i det aktuella fallet – antal flyttar under studietiden. Uttryckt i genomsnittligt antal flyttar så har studenten som studerat en termin flyttat i genomsnitt 0,3 gånger. Studenten som har läst två eller tre terminer har i genomsnitt bytt bostad 0,8 gånger. Studenten som har studerat i mellan 4 och 7 terminer har i genomsnitt bytt bostad 1,6 gånger. Flest flyttar (2,2 gånger) har studenterna som har studerat i 8 eller fler terminer genomfört.

Nedan ställer vi en fråga om hur studenten bedömer bostadssituationen i sin studieort. Frågan lyder:

13. Hur bedömer Du bostadssituationen för studenter i Campus Helsingborg/Lund/Uppsala? Du kan välja mellan svaren ...

En majoritet (64 procent) av studenterna vid de tre studieorterna uppfattar bostadssituationen på respektive studieort som svår, varav 43 procent uppfattar bostadssituationen som Ganska svår och 21 procent uppfattar densamma som Mycket svår. Var fjärde (26 procent) tillfrågad student uppfattar bostadssituationen som god, varav 24 procent uppfattar bostadssituationen som Ganska god och endast 2 procent uppfattar situationen som Mycket god.

Uppfattningen att bostadssituationen är svår är vanligast bland studenter vid Lunds universitet (43 procent svarar Ganska svår och 35 procent svarar Mycket svår). Vid Campus Helsingborg är uppfattningen av situationen något mer positiv (50 procent Ganska svår och 19 procent Mycket svår). Uppsalastudenterna uppfattar i lägst grad situationen som svår (42 procent svarar Ganska svår och 11 procent Mycket svår).



Variationerna mellan de olika undergrupperna är relativt små, de manliga studenterna verkar i något högre grad uppfatta bostadssituationen som god i jämförelse med de kvinnliga studenterna. Var tredje (32 procent) manlig student uppfattar bostadssituationen som god (tre procent svarar Mycket god och 29 procent svarar Ganska god) medan var femte kvinnlig student uppfattar bostadssituationen som god (en procent svarar Mycket god och 19 procent svarar Ganska god).

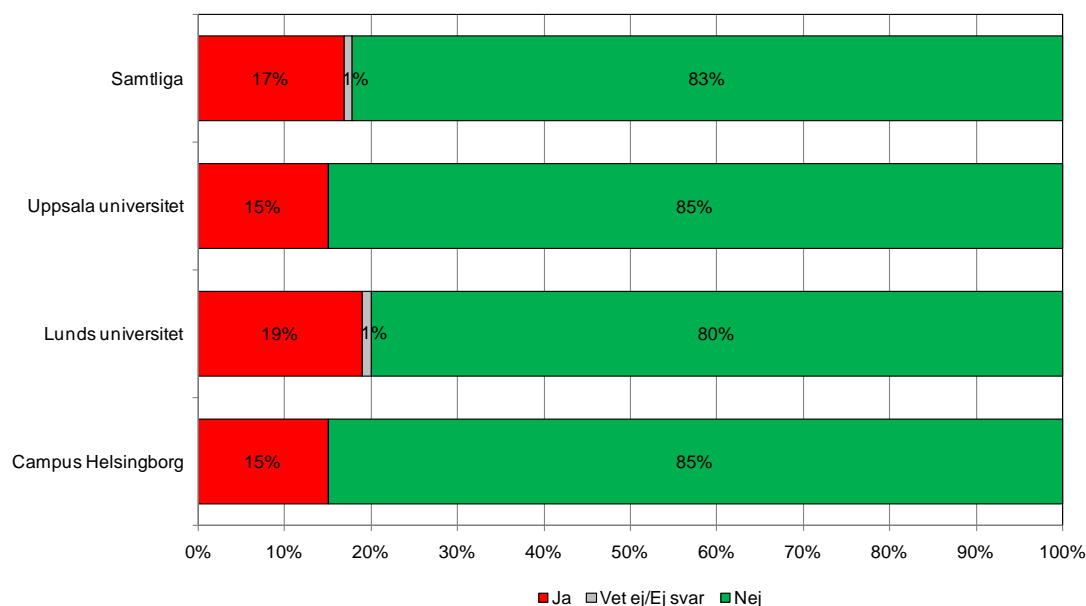
Vidare ställer vi en fråga om studenten anser att bostadssituationen har inneburit problem för dem. Frågan lyder:

14. Har bostadssituationen inneburit problem för Dig under studierna i Campus Helsingborg/Lund/Uppsala?

En stor majoritet (83 procent) framhåller att bostadssituationen inte har inneburit några problem. Något färre än var femte (17 procent) student anser dock att bostadssituationen har inneburit problem. Andelen studenter i Lund som anser att bostadssituationen har medfört problem är 19 procent. Vid Campus Helsingborg och Uppsala universitet har 15 procent gett samma svar.

Har bostadssituationen inneburit problem för Dig under Dina studier?

Bas: Studerar (ej distans)

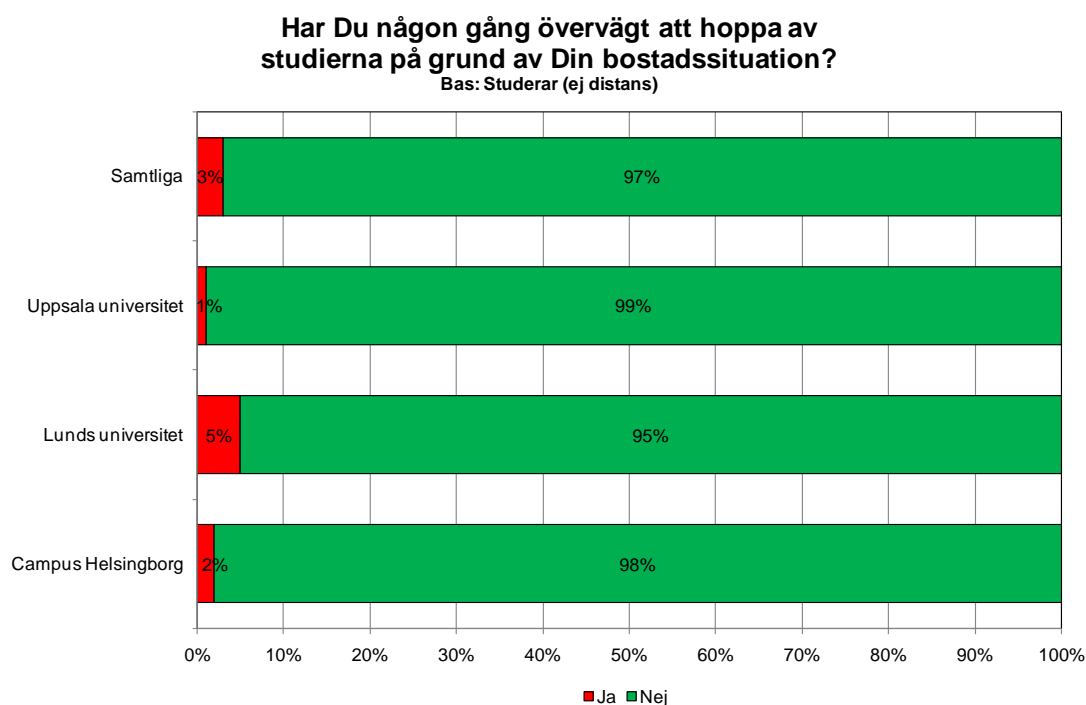


Det är framför allt studenterna som bor i hyresrättslägenhet (27 procent) och studentlägenhet (24 procent) som svarar att bostadssituationen medfört problem. Även studenternas ålder tenderar att påverka resultatet i den aktuella frågan, där de yngre verkar ha påverkats mer än de lite äldre. Omkring en femtedel (18 procent) av studenterna mellan 19 och 29 år svarar att bostadssituationen inneburit problem. Bland studenter som är 30 år eller äldre svarar endast 9 procent Ja.

Vi vill även veta om bostadssituationen har lett till att de tillfrågade har övervägt att avbryta en utbildning och frågar därför:

15. Har Du någon gång övervägt att hoppa av studierna i Campus Helsingborg/Lund/Uppsala på grund av Din bostadssituation i Campus Helsingborg/Lund/Uppsala?

Få studenter svarar att de har övervägt att hoppa av sina studier på grund av sin bostadssituation. Endast tre procent svarar Ja på frågan och resterande 97 procent framhåller motsatsen. Vid Lunds universitet uppger fem procent av studenterna att deras bostadssituation har medfört att de har övervägt att avsluta studierna. Samma svarsandel vid Uppsala universitet och Campus Helsingborg är en respektive två procent.



Signifikant fler studenter vid Lunds universitet (13 procent), som endast studerat en termin, svarar att bostadssituationen legat till grund för ett övervägande att avsluta utbildningen. Även studenter vid Lunds universitet som bor i hyreslägenheter (12 procent) har i signifikant högre utsträckning svarat Ja i den aktuella frågan.

Vi ställer därefter en snarlik fråga om bostadssituationen har lett till att man tackat nej till en utbildning. Frågan är formulerad enligt följande:

16. Har Du någon gång tackat nej till eller övervägt att tacka nej till en studieplats i Campus Helsingborg/Lund/Uppsala på grund av bostadssituationen i Campus Helsingborg/Lund/Uppsala?

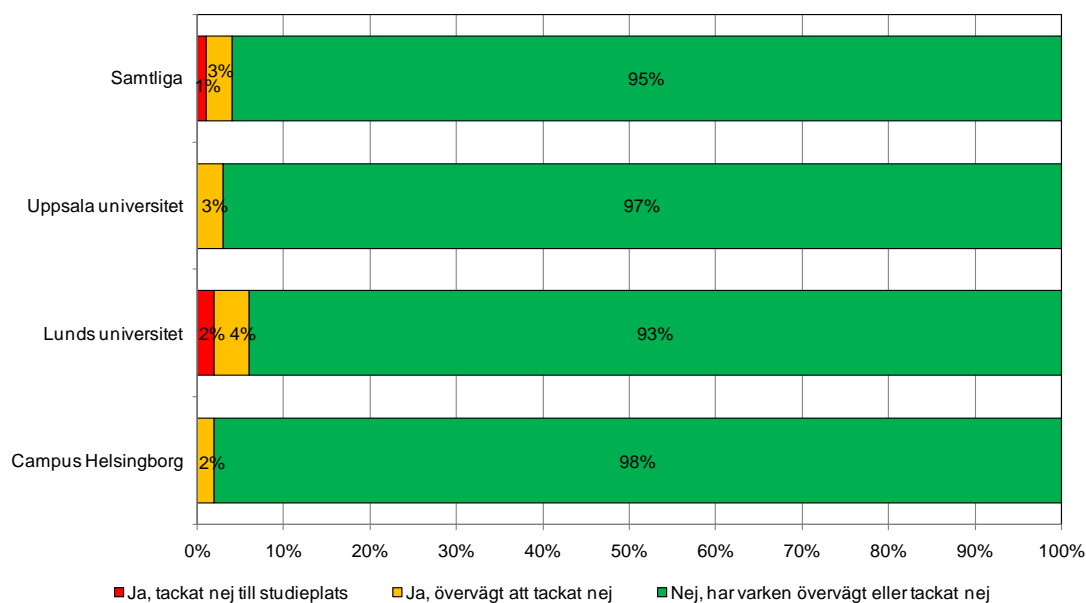
En stor majoritet (95 procent) av de tillfrågade svarar att de varken har övervägt eller rent faktiskt har avstått en studieplats på grund av sin bostadssituation. Tre procent

förklarar att de har övervägt att tacka nej till en studieplats och en procent framhåller att de har avstått från en studieplats på grund av det rubricerade skälet.

Bland de tre studieorterna så utmärker sig Lunds universitet något, då två procent av de tillfrågade har avstått studier och fyra procent har övervägt att göra detsamma.

Har Du någon gång tackat nej till eller övervägt att tacka nej till en studieplats på grund av bostadssituationen?

Bas: Studerar (ej distans)



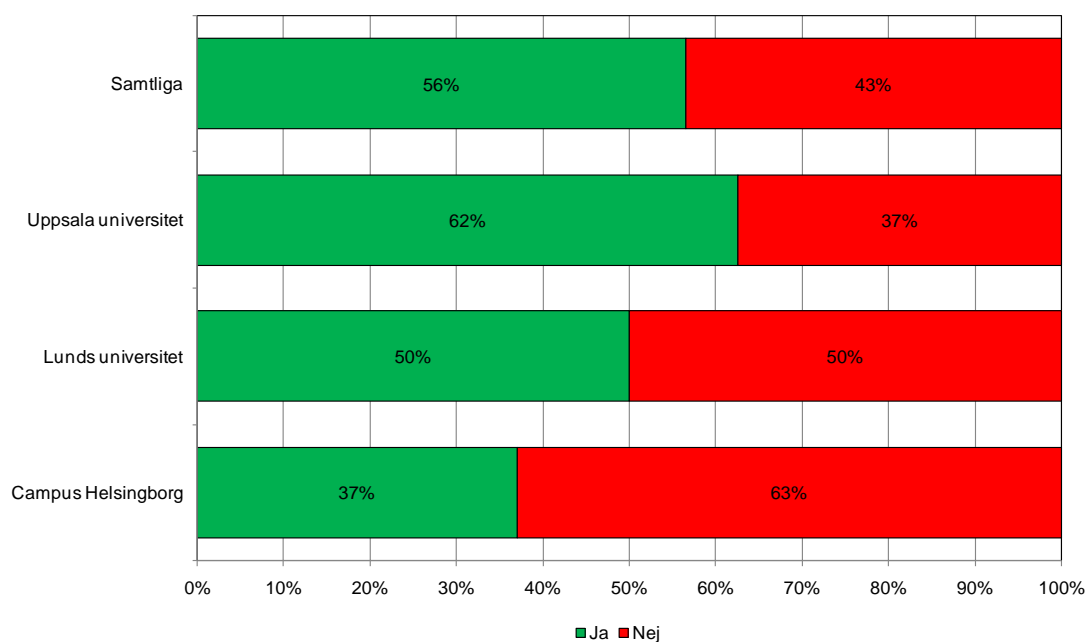
Fortsättningsvid ställer vi en fråga om respondenterna bor i sin studieort:

17. Bor Du i Campus Helsingborg/Lund/Uppsala idag?

Något mer än hälften (56 procent) av de tillfrågade svarar att de bor i den (för dem) aktuella studieorten. Andelen som svarar Ja är 62 procent i Uppsala, 50 procent i Lund och 37 procent i Helsingborg.

Bor Du i Campus Helsingborg/Lund/Uppsala idag?

Bas: Studerar (ej distans)



De yngre (19-23 år) svarar Ja i större utsträckning (61 procent) än de andra representerade åldersgrupperna. Respondenter som har barn svarar Nej i stor utsträckning (60 procent). Vidare svarar de som endast studerat en termin Ja i mindre omfattning (47 procent), och Nej i större omfattning (53 procent).

För att införskaffa information om respondenternas postnummer ställer vi följande fråga:

18. Vilket postnummer har Du där Du bor?

För redogörelse av inkommet resultat för denna fråga se bilaga 1.

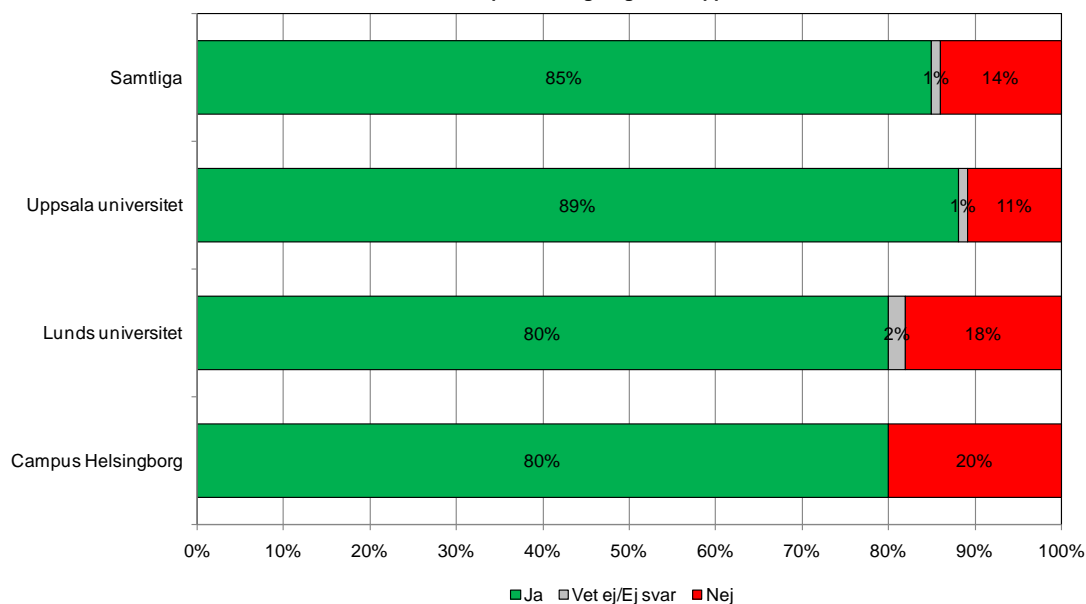
Till de studenter som uppgett att de bor på sin studieort ställer vi följdfrågan om de även är folkbokförda på sin studieort. Frågan lyder:

19. Är Du också folkbokförd i Campus Helsingborg/Lund/Uppsala?

Fler än fyra av fem (85 procent) framhåller att de är folkbokförda på studieorten. Sett till de olika studieorterna så har Uppsala universitet störst andel studenter (89 procent) som svarar att de är folkbokförda i samma ort. För Lunds universitet och Campus Helsingborg är det 80 procent av de tillfrågade som är folkbokförda på efterfrågat sätt.

Är Du också folkbokförd i Campus Helsingborg/Lund/Uppsala?

Bas: Bor i Campus Helsingborg/Lund/Uppsala



Det är framförallt de som är 30 år eller äldre (98 procent) och de som bor i bostadsrätt (95 procent) som är folkbokförda i orten där de studerar. Medverkande som bor i studentrum avviker dock och endast 77 procent i denna undergrupp svarar Ja.

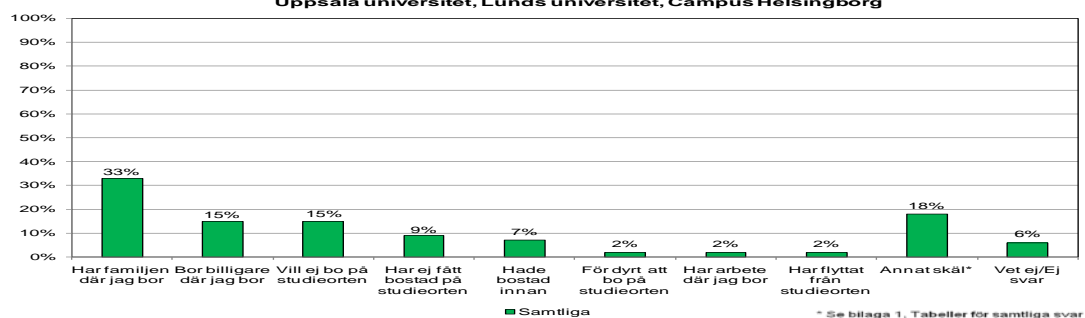
Till de studenter som uppgett att de inte bor på sin studieort ställer vi en följdfråga angående varför de inte bor på sin studieort. Frågan är formulerad enligt följande:

20. Varför bor Du inte i Campus Helsingborg/Lund/Uppsala?

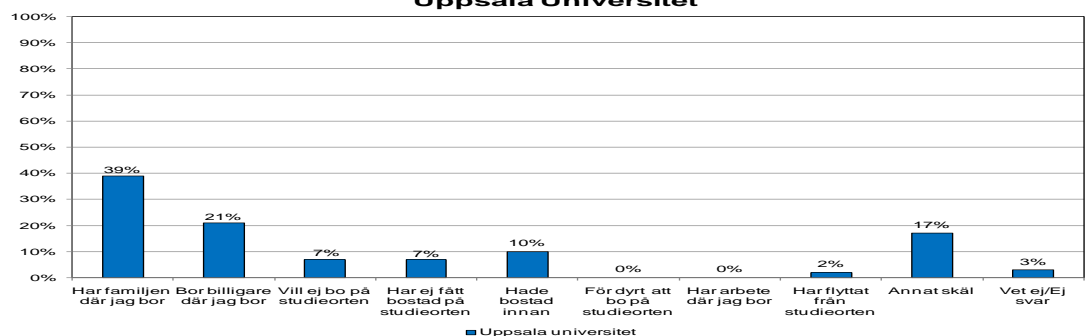
Det vanligaste svarsalternativet för samtliga studieorter är Har familj där jag bor, vilket en tredjedel (33 procent) har svarat. Två likstora andelar, på 15 procent, svarar att det är billigare där de bor, samt att de inte vill bo på studieorten. Det finns vissa regionala skillnader mellan de olika studieorterna. Bland annat är svarsalternativet Vill inte bo på studieorten vanligare i Lund (22 procent) och Helsingborg (22 procent) än vad det är i Uppsala (7 procent).

Varför bor Du inte på studieorten? Bas: Bor inte på studieorten

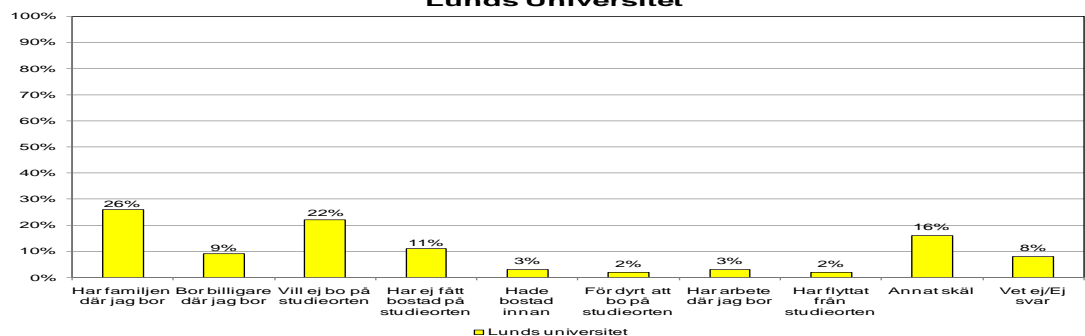
Uppsala universitet, Lunds universitet, Campus Helsingborg



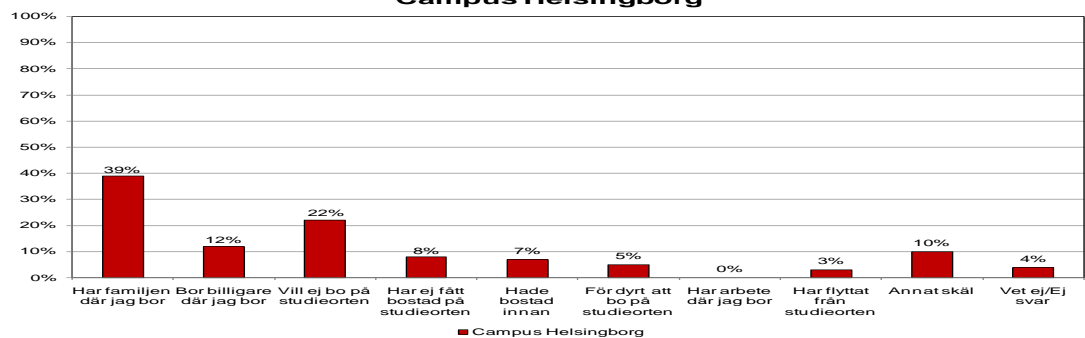
Uppsala Universitet



Lunds Universitet



Campus Helsingborg

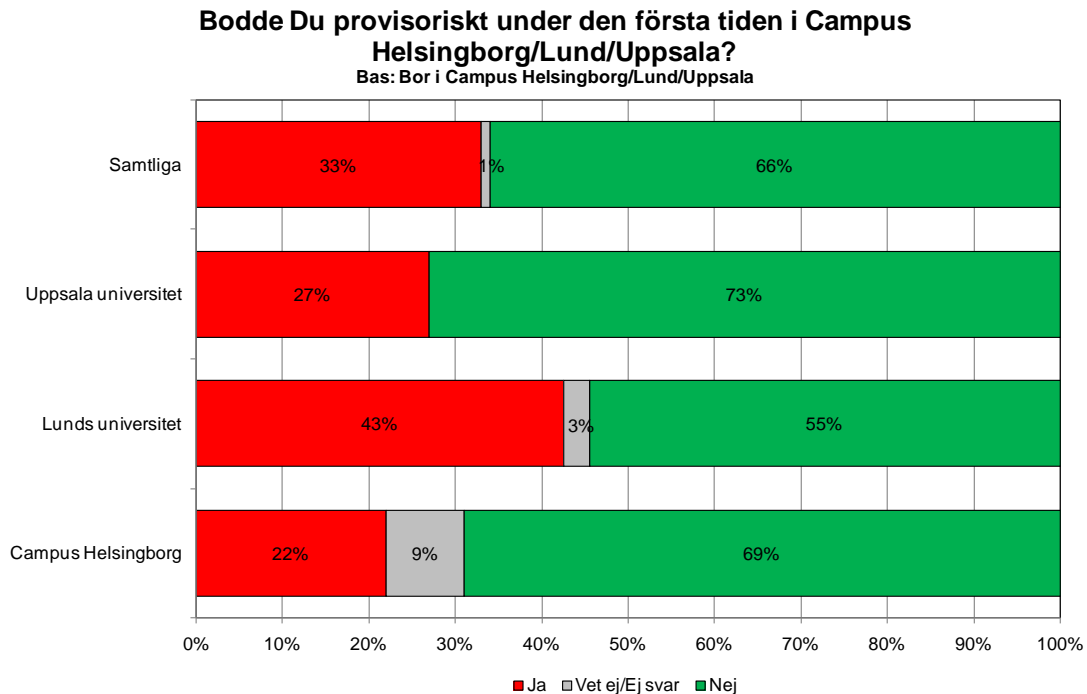


Även vid denna fråga verkar åldern att spela in som en viktig faktor. De yngre (19-23 år) utskiljer sig på flertalet sätt. Bland annat genom att vara överrepresenterade bland de som gett svaren Har ej fått bostad på studieorten (13 procent) och Bor billigare där jag bor (20 procent). De äldre (30 år +) är i stället överrepresenterade bland de som avlagt svaret Har familj där jag bor (56 procent).

Till de studenter som uppgett att de bor i någon av de tre studieorterna ställer vi följdfrågan om de anser att de har bott provisoriskt – boende utan någon typ av kontrakt, inneboende hos kompis, släkt, vänner eller liknande. Frågan lyder:

21. Bodde Du provisoriskt under den första tiden i Campus Helsingborg/Lund/Uppsala?

En av tre (33 procent) framhåller att de bodde provisoriskt under den första tiden på studieorten. Studenterna vid Lunds universitet är de studenter som i störst utsträckning svart Ja (43 procent). I Uppsala är det en dryg fjärdedel (27 procent) som svarar Ja, och av studenterna vid Campus Helsingborg är det endast en dryg femtedel (22 procent) som förklarar att de inledningsvis bodde provisoriskt.



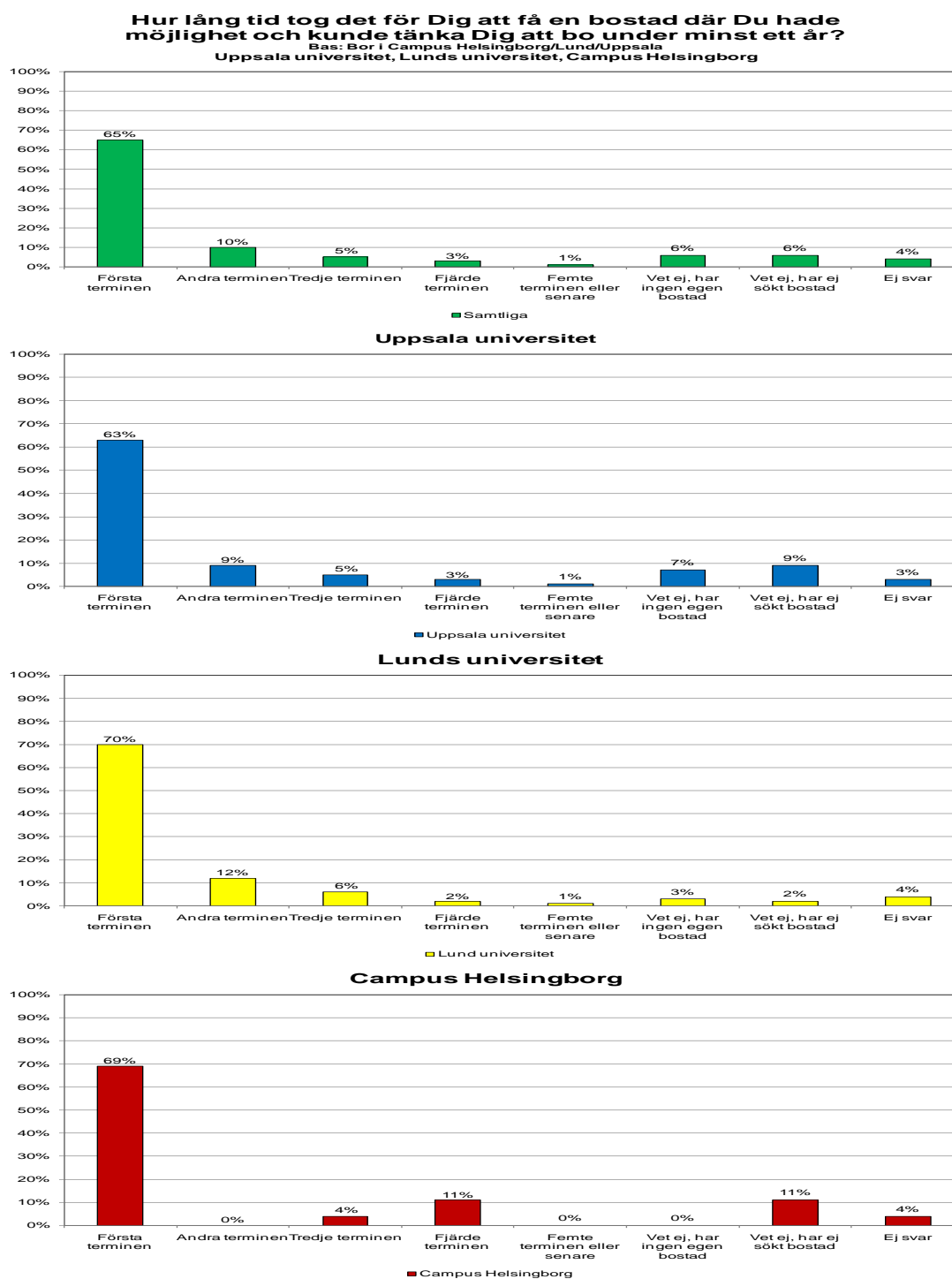
Studenter boende i studentrum (41 procent) utmärker sig genom vara den undergrupp som i störst utsträckning svarar att de har bott provisoriskt under den första tiden i studieorten. Bland de äldre (30 år +) är det dock färre som svarar Ja (17 procent) och signifikant fler som svarar Nej (81 procent).

Vi ställer också en fråga om hur lång tid det tog att finna ett boende som respondenten hade möjlighet att bo i under minst ett år. Frågan lyder:

22. Hur lång tid tog det för Dig att få en bostad där Du hade möjlighet och kunde tänka Dig att bo under minst ett år?

Nästan två av tre (65 procent) framhåller att de hade en bostad som de kunde bo i under minst ett år redan under första terminen. Ytterligare 10 procent svarar att de fick tillgång till en bostad enligt ovan framhållna förhållanden under den andra terminen.

Störst andel som anger svaret en termin återfinns bland de studerande vid Lunds universitet (70 procent). Nästan lika många (69 procent) bland studenterna vid Campus Helsingborg lämnar ett identiskt svar. Bland respondenterna vid Uppsala universitet svarar 63 procent första terminen.



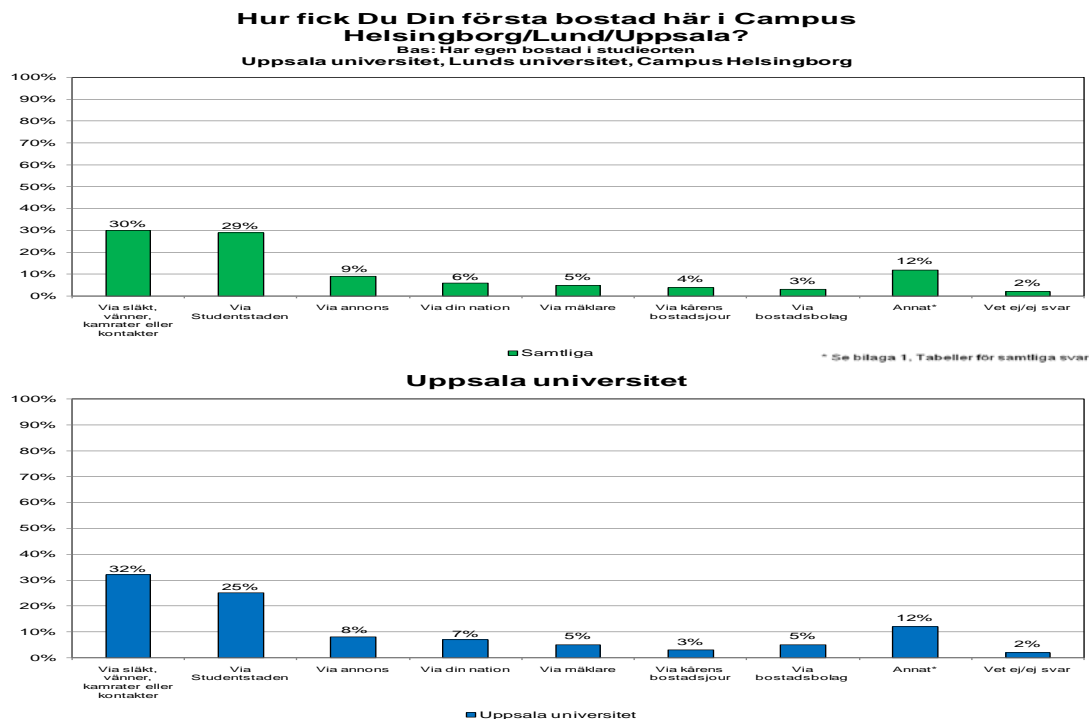
Det är framförallt studenter boende i studentrum (82 procent), hyreslägenhet (77 procent) och bostadsrätt (87 procent) som svarar att de erhållit möjligheten till ett års boende under den första studietermen. Studenter med barn skiljer sig signifikant åt och endast 47 procent i denna undergrupp svarar att de fick tag på boende under den första termen.

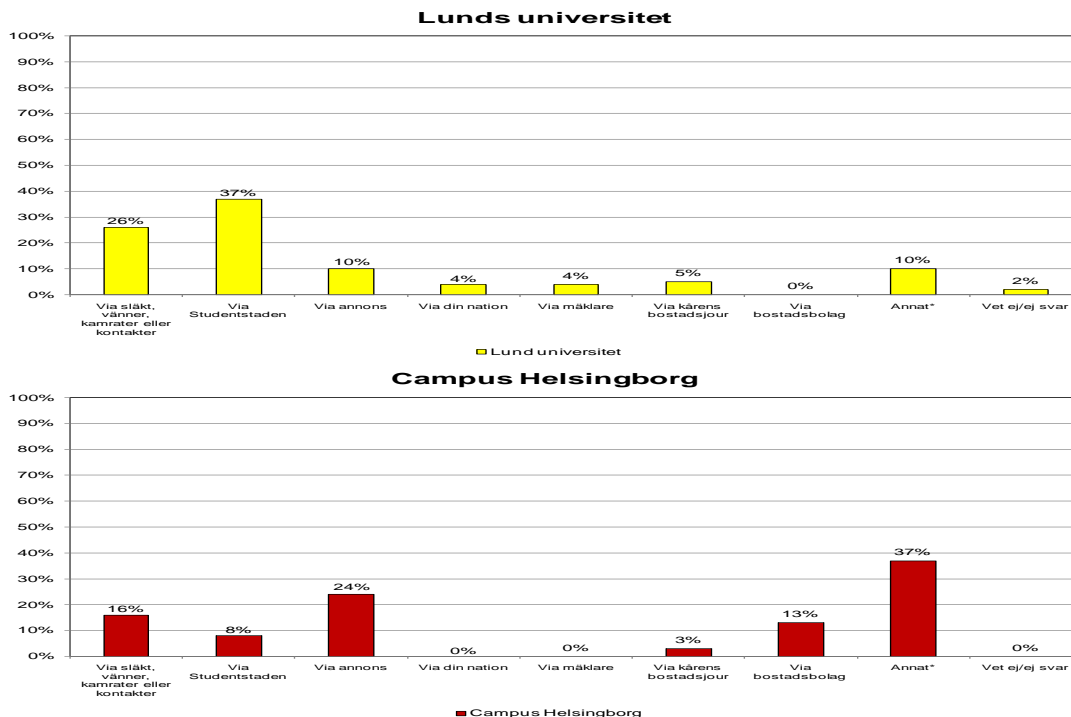
Vidare frågar vi studenterna på vilket sätt de fick sin första bostad. Frågan lyder:

23. Hur fick Du Din första bostad här i Campus Helsingborg/Lund/Uppsala?

30 procent av de tillfrågade fick sin första bostad genom personliga kontakter – släkt, vänner och kamrater. Nästan lika många (29 procent) erhöll sin första bostad via Studentstaden. Andra vanliga svarsalternativ är via annons (9 procent), via nation (6 procent) och via mäklare (5 procent).

Studenterna vid Lunds universitet och Campus Helsingborg avviker från det sammanvägda svarmönstret. Vid Lunds universitet är det vanligaste svaret att studenterna fått sin första bostad via Studentstaden (37 procent). I Campus Helsingborg har studenterna inkommit med en rad alternativa förslag (37 procent) som finns listade i bilaga 1.





Studenter som bara studerat en termin är överrepresenterade (41 procent) bland de som svarar att de fått sin bostad via personliga kontakter (30 procent sammanvägt). Samma undergrupp (studerat en termin) är dock underrepresenterade (15 procent) bland de som svarar att de nyttjat Studentstaden för att få tag på sin första bostad. Fler än var tredje (37 procent) student som bor i studentrum är istället överrepresenterade bland de som nyttjat Studentstaden för att få tag på sin första bostad.

2.5 Nuvarande bostad

Vi ställer även en rad frågor om studenternas nuvarande bostad. Den första frågan om studentens nuvarande bostad behandlar på vilket sätt de fått tag på sin bostad.

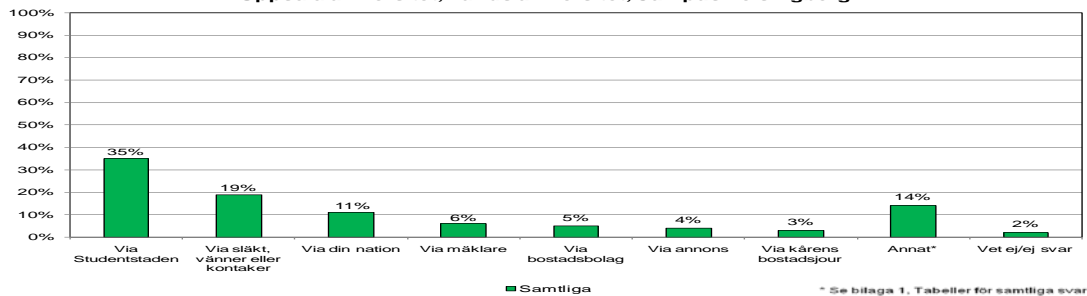
24. Hur fick Du Din nuvarande bostad här i Campus Helsingborg/Lund/Uppsala?

En dryg tredjedel (35 procent) av de svarande har fått sin nuvarande bostad genom Studentstadens förmedling. Nästan en av fem (19 procent) framhåller personliga kontakter. 11 procent lyfter fram Nationen som förmedlare. Därefter finns svarsalternativ som mäklare (6 procent), bostadsbolag (5 procent), annons (4 procent) och Kårens bostadsjour (3 procent). Därtill lämnar 14 procent av de medverkande andra uppslag som vi rubricerat som Annat.

Det är framförallt i Lund (47 procent) som Studentstaden nämns som den främsta förmedlaren av den nuvarande bostaden. I Uppsala har de svarande spridit sig mer jämt över de olika svarsalternativen. Vid Campus Helsingborg framhåller studenterna framförallt personliga kontakter och annonser (båda 21 procent).

Hur fick Du Din nuvarande bostad här i Campus Helsingborg/Lund/Uppsala?

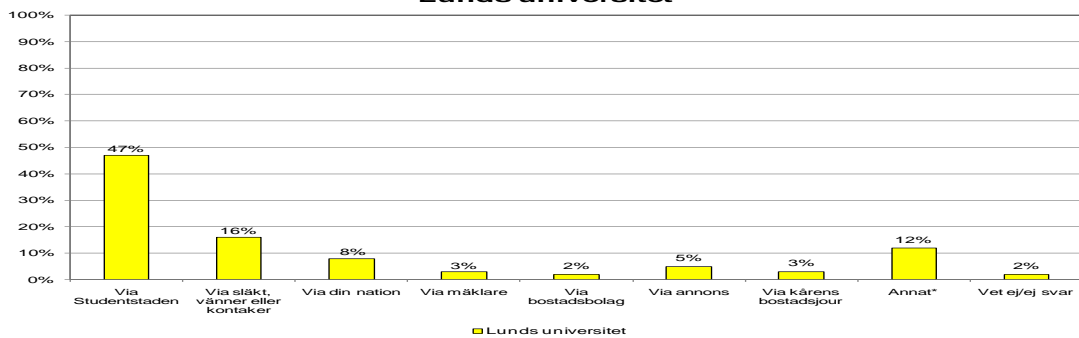
Bas: Har egen bostad i studieorten
Uppsala universitet, Lunds universitet, Campus Helsingborg



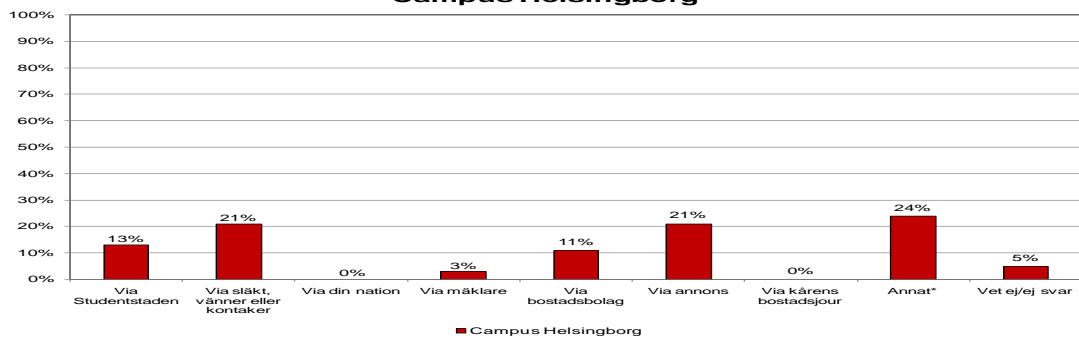
Uppsala universitet



Lunds universitet



Campus Helsingborg



Vid studier av de aktuella undergrupperna går det att utläsa att studietiden påverkar resultatet. De som läst under en längre tid tenderar att nyttja Studentstaden i allt högre grad. Av de som studerat en termin svarar 18 procent att de har använt sig av Studentstaden, vilket kan jämföras med 46 procent för de som studerat 8 terminer eller längre. Det går även att skönja att det är studenter boende i studentrum (42 procent) och studentlägenheter (56 procent) som ger svaret Studentstaden i hög utsträckning.

Bland de studenter som erhållit sin nuvarande bostad genom personliga kontakter är det framförallt förstaterminsstudenter (31 procent) och studenter boende i hyreslägenheter (31 procent) som är representerade.

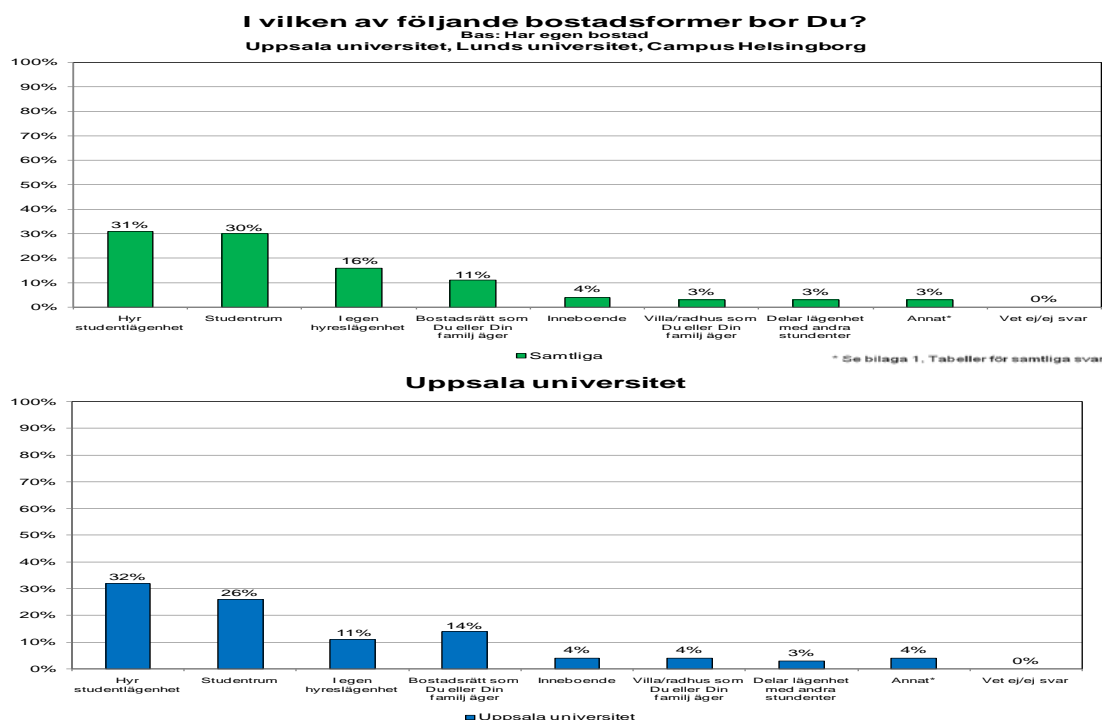
För att utreda vilken typ av boende de tillfrågade bor i ställer vi följande fråga:

25. I vilken av följande bostadsformer bor Du? Bor Du i

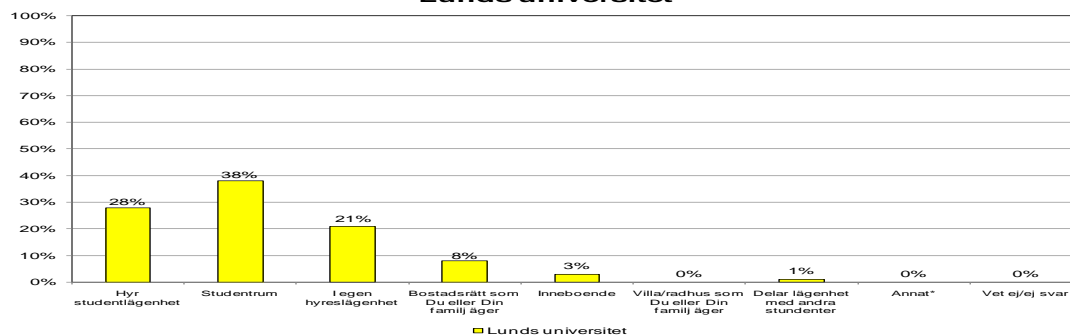
Nästan två tredjedelar av de tillfrågade bor i studentlägenhet (31 procent) eller i studentrum (30 procent). 16 procent svarar att de bor i en egen hyreslägenhet och 11 procent bor i bostadsrätt. En marginell del av populationen bor inneboende (4 procent), i vill/radhus (3 procent) eller i samboende med andra studenter (3 procent). De kvarvarande tre procenten har inkommit med andra alternativ som finns att tillgå i bilaga 1.

Vad gäller komparationen mellan de tre studieorterna så finns det vissa skillnader. I Uppsala bor majoriteten (58 procent) i studentlägenhet (32 procent) eller i studentrum (26 procent). Studenterna i Lund redovisar ett motsatt boendemönster – fler som bor i studentrum (38 procent) än vad som bor i studentlägenhet (28 procent).

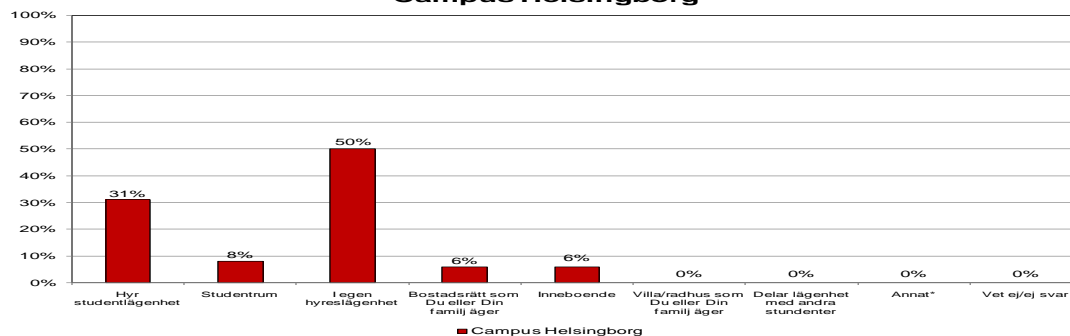
Studenterna vid Campus Helsingborg skiljer sig åt när det kommer till den nuvarande boendeformen, om man jämför med de två övriga studieorterna. Hälften (50 procent) av de tillfrågade svarar att de bor i en egen hyreslägenhet.



Lunds universitet



Campus Helsingborg



Åldern spelar en viktig roll när det kommer till studenternas boendeform. De yngre (19-23 år) studenterna är överrepresenterade (38 procent) bland de som bor i studentrum. De äldre (30 år +) är istället överrepresenterade (34 procent) bland de som framhåller att de bor i bostadsrätt.

En annan undergrupp som utskiljer sig är studenter som angivit att de har barn. En av tre (33 procent) av dessa studenter bor i en egen hyreslägenhet och drygt en fjärdedel (26 procent) innehar en bostadsrätt.

Följande fråga berör kontraktet som är tecknat för den aktuella bostaden. Det är framförallt information om studenten besitter ett första- eller andrahandskontrakt som vi söker. Frågan lyder:

26. Har Du ett första- eller andrahandskontrakt på hushållets bostad?

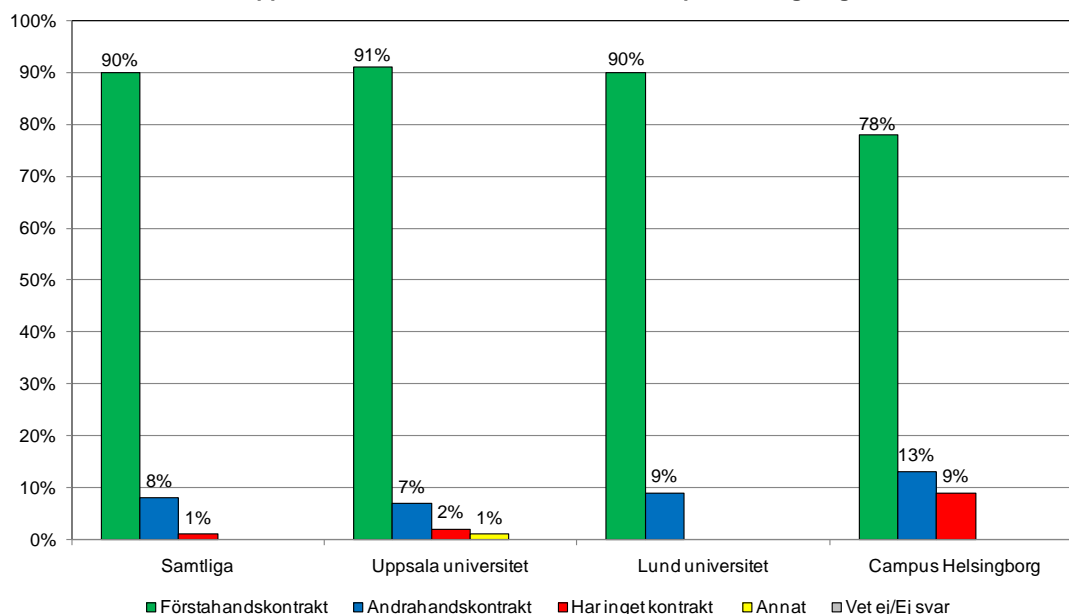
Hela 90 procent framhåller att de har ett förstahandskontrakt på sin bostad. 8 procent svarar att de har tecknat ett andrahandskontrakt och en procent förklarar att de inte har något kontrakt.

Vad gäller Campus Helsingborg kan vi skönja en skillnad i jämförelse med de två större studieorterna. 78 procent svarar att de har förstahandskontrakt, 13 procent att de har andrahandskontrakt och 9 procent framhåller att de inte har något kontrakt.

Har Du ett första- eller andrahandskontrakt på Din bostad?

Bas: Hyr själv, ej med andra

Uppsala universitet, Lunds universitet, Campus Helsingborg



17 procent av studenterna som läser sin första termin har ett andrahandskontrakt på sin bostad. Vidare är det många av de medverkande som bor i hyreslägenhet (16 procent) som här svarar att de tecknat ett andrahandskontrakt. Bland de som svarat att de inte har något kontrakt finner vi i första hand studenter som läser sin första termin (3 procent) och de som bor i studentlägenhet (3 procent). Dessa är därtill, till stor del, inskrivna vid Campus Helsingborg (9 procent).

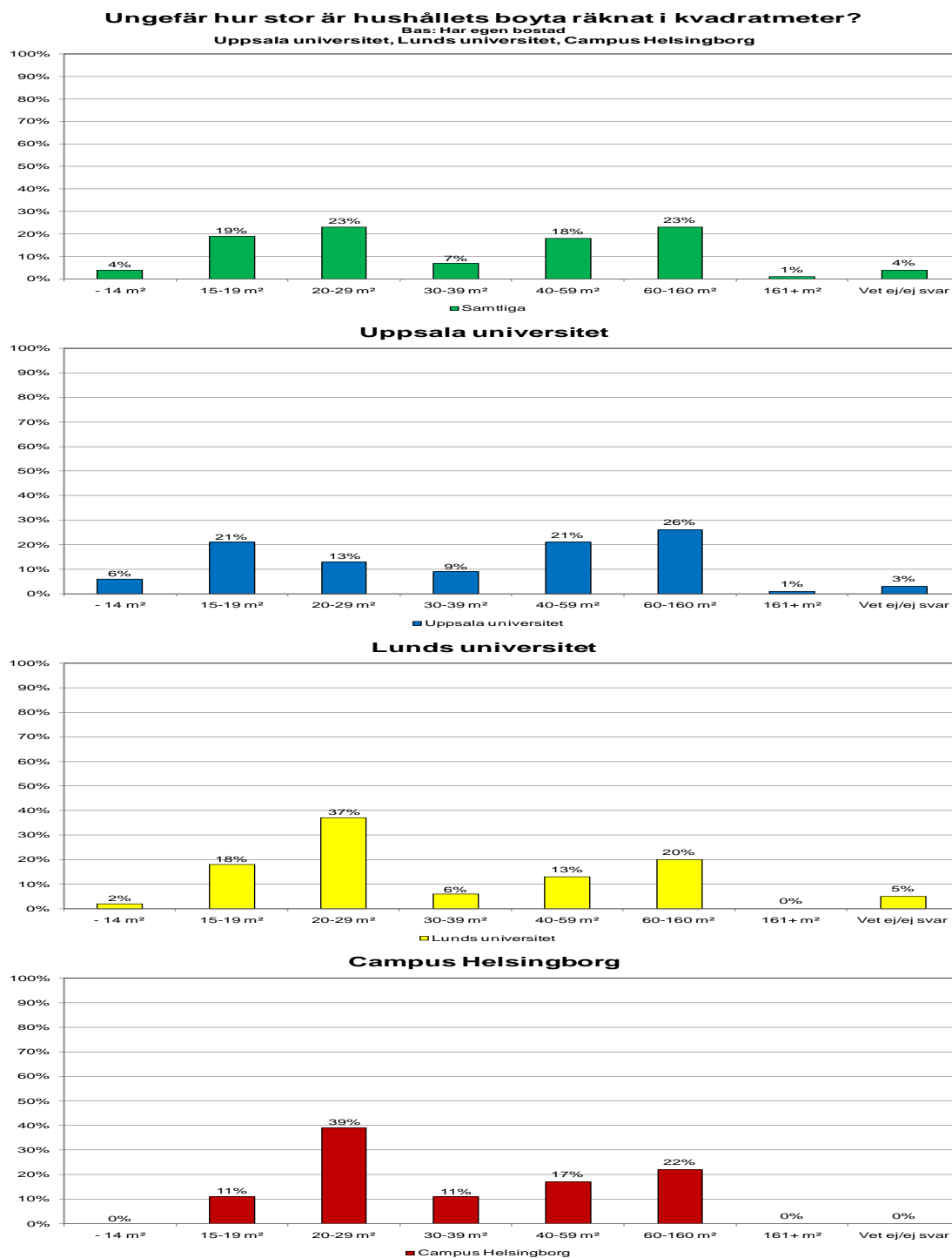
För att få information om boendeytan i studenternas bostäder ställer vi följande fråga:

27. Ungefär hur stor är hushållets boyta räknat i kvadratmeter? Om Du bor i studentkorridor eller i annat boende med gemensamma utrymmen, räkna då bara den egna boytan, till exempel det egna rummet.

Medelvärdet för den totala populationen vad gäller egna boytan är 42,5 m². De vanligaste alternativen på boyta bland de tillfrågade är 20-29 m² (23 procent) och 60-160 m² (23 procent). Nästan en av fem (19 procent) svarar 15-19 m² och nästan lika många (18 procent) framhäver att deras boyta är mellan 40-59 m². 7 procent har en boyta på 30-39 m² och 4 procent bor på en yta upp till 14 m². Endast en procent svarar att de disponerar över en yta som är större än 161 m².

Sett till de tre studieorterna kan det konstateras att den generelle studenten i Uppsala disponerar över en större boendeyta än vad studenterna i Lund och Helsingborg gör. Medelvärdet för antal kvadratmeter i Uppsala uppges vara 46,2 m², vilket kan jämföras med Lunds 37,2 m² eller Helsingborgs 39,3 m².

Den vanligast förekommande boytan bland Uppsalas studenter är mellan 60-160 m². I Lund och Helsingborg är det vanligaste svaret 20-29 m². Det bör dock understrykas att andelarna för de olika svarsalternativen skiljer sig åt. En dryg fjärdedel (26 procent) av Uppsalas studenter svarar att de har en boyta mellan 60-160 m². 37 procent i Lund och 39 procent i Helsingborg svarar att de har en boyta mellan 20-29 m².



Vid en observation av de olika åldersgrupperna i undersökningen går det att utläsa att det finns ett samband mellan ålder och boyta. Hög ålder tenderar att korrelera med stor boyta. Studenter mellan 19-23 år är överrepresenterade bland de som har en boyta på 15-19 m². 29 procent av de tillfrågade som är mellan 24-29 år svarar 60-160 m² och bland studenter som är äldre än 30 år svarar hälften (50 procent) 60-160 m².

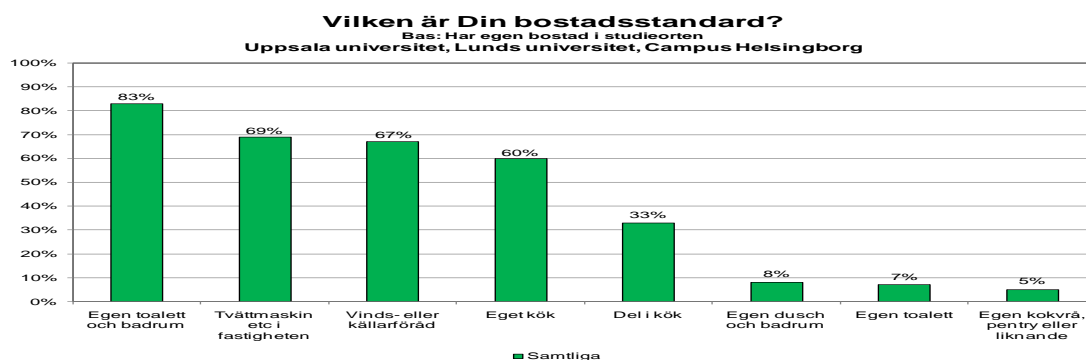
Studenter som bor i studentrum är representerade i stor utsträckning bland alternativen upp till 29 m² (88 procent). Samtidigt anger de boende som har lägenheter (både hyres- och bostadsrätter) alternativen mellan 40-160 m² i större utsträckning än övriga undergrupper. En sista detalj som bör lyftas fram är att 20 procent av studenterna som bor hos sina föräldrar svarar att de disponerar över mer än 161 m².

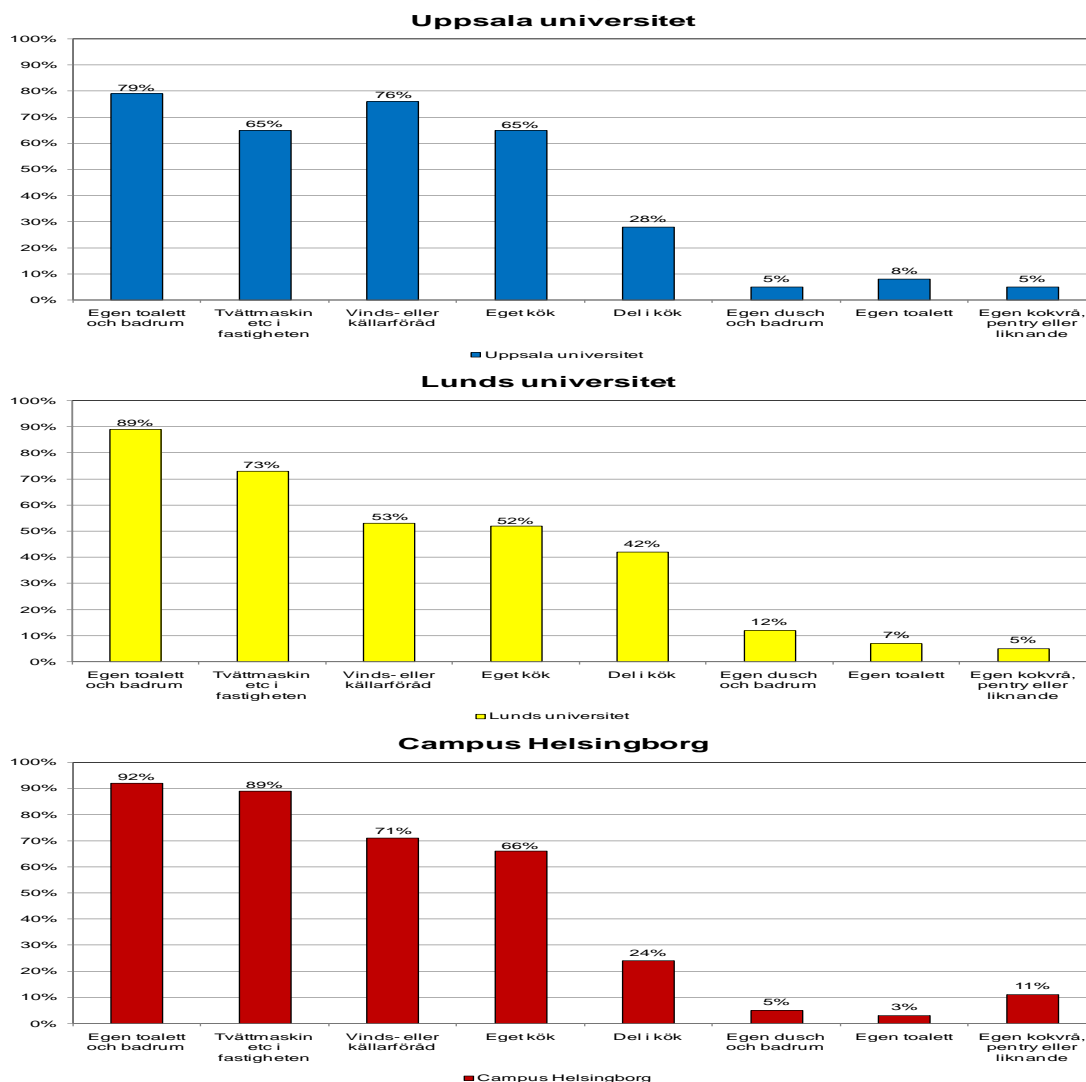
Vi vill även veta vilken bostadsstandard som studenternas boende har och ställer därför en rad frågor om bostadens egenskaper. Frågan är formulerad enligt följande:

28. Vilken är Din bostadsstandard? Jag kommer nu att räkna upp några utrustningsnivåer. Ange om Du har tillgång till dem eller ej.

8 av 10 (83 procent) framhåller att de har egen toalett och badrum. Något mer än två av tre svarar att de har tillgång till tvättmaskin etc. i fastigheten (69 procent) och vinds- eller källarförråd (67 procent). 60 procent har ett eget kök och 33 procent delar kök.

Lund är den studieort som mest skiljer sig åt från det generella svarsmonstret. Det är framförallt ovanligare att studenterna i Lund har eget kök (52 procent) och tillträde till vinds- och källarförråd (53 procent). Istället är det vanligare att studenterna vid Lunds universitet delar kök (42 procent), samt att de har tillgång till en egen dusch och ett badrum (12 procent), i jämförelse med de två andra studieorterna.





Under denna frågeställning är det återigen åldersvariabeln som uppvisar skillnader. Detta innebär exempelvis att de yngre (19-23 år), i jämförelse med de två åldersgrupperna med äldre studenter, i lägre grad (52 procent) svarar att de har ett eget kök. Svarsmönstret för de andra åldersgrupperna är 68 procent för studenterna mellan 24-29 år och 87 procent för de som är 30 år eller äldre.

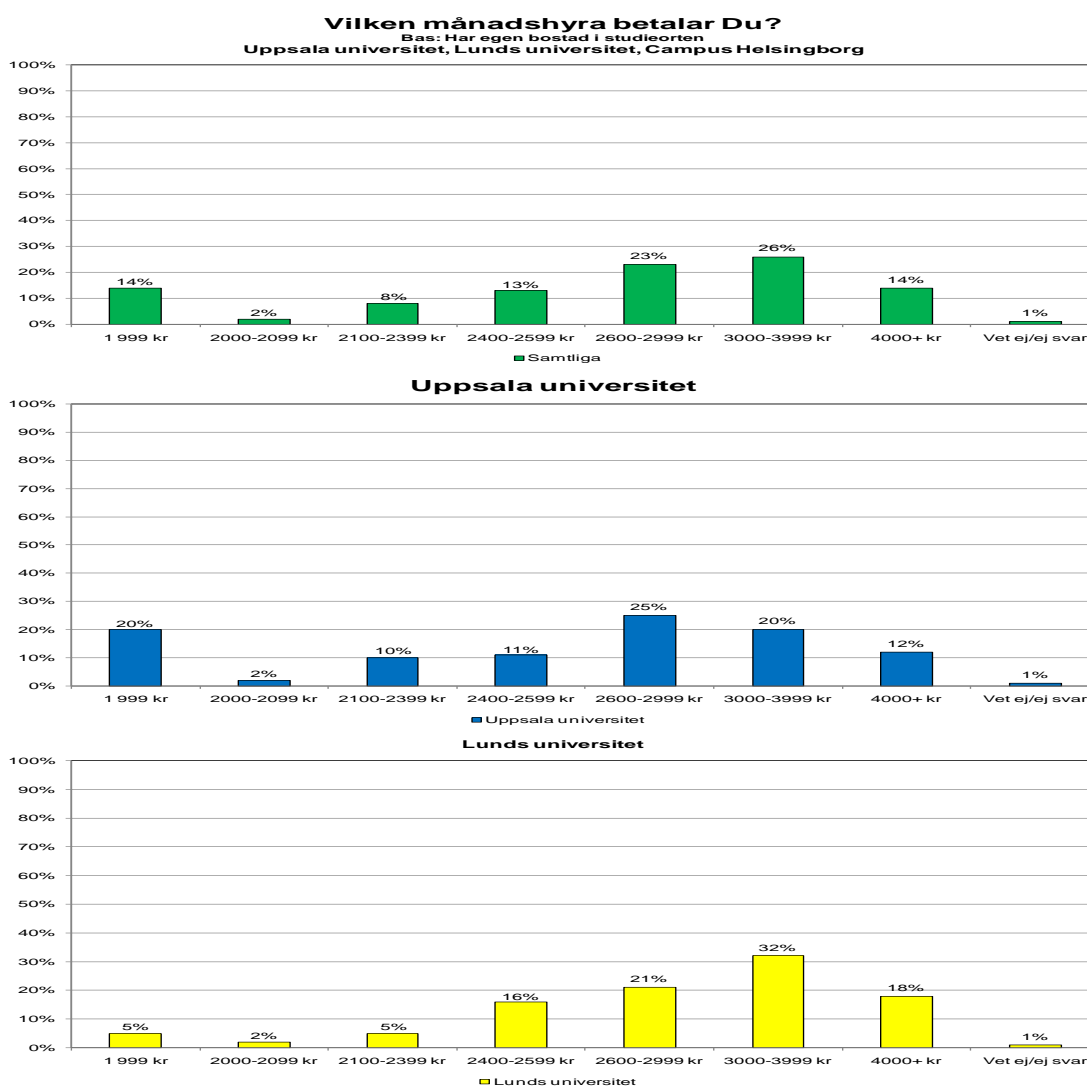
Ett omvänt svarsmönster går att identifiera för de som uppger att de delar kök 19-23 år (42 procent), 24-29år (24 procent) och 30 år + (7 procent).

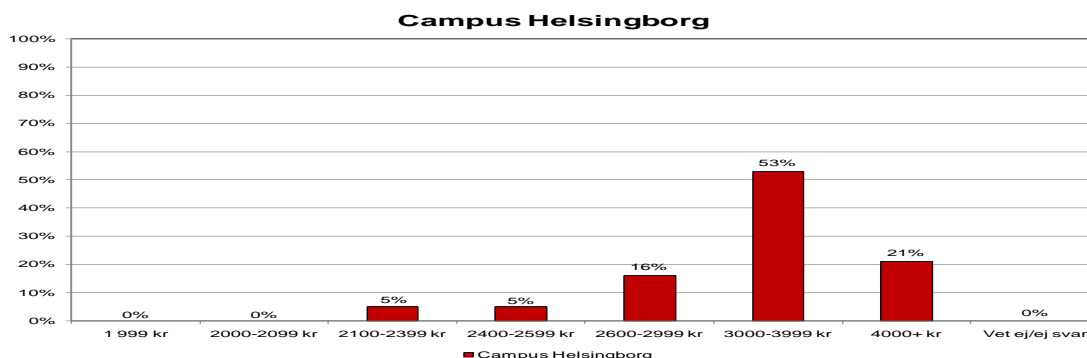
Vid nedanstående fråga är vi intresserade av information angående bostadskostnaden som studenterna betalar för sitt boende. Frågan lyder:

29. Vilken månadshyra betalar Du? Om Du delar boende med andra ange den summa Du betalar per månad.

En fjärdedel (26 procent), tillika den största andelen av de svarande, svarar att de betalar en månadshyra mellan 3000-3999 kr för sin bostad. En nästan lika stor andel (23 procent) svarar att de spenderar mellan 2600-2999 kr på månadshyran. Andra vanliga alternativ är: mer än 4000 kr (14 procent), upp till 1999 kr (14 procent) och 2400-2599 kr (13 procent).

Vid jämförelser mellan de olika studieorterna kan det konstateras att studenterna vid Campus Helsingborg och Lunds universitet betalar mer i månadshyra än vad deras jämlingar gör i Uppsala. De vanligaste månadshyrorna vid de olika studieorterna är 2600-2900 kr vid Uppsala (25 procent) och 3000-3999 kr i Lund (32 procent) och Helsingborg (53 procent). En viktig aspekt i detta sammanhang är dock att antalet månadshyror varierar mellan olika studieorter och bland olika boendeformer. Detta kommer att behandlas nedan vid redovisningen av fråga 30.





Vid analys av undersökningens undergrupper går det att utläsa att 47 procent av de som är 30 år eller äldre betalar mer än 4000 kr i månaden för sin bostad. 24 procent av de som påbörjat sin första termin betalar upp till 1999 kr.

Ett annat intressant perspektiv i sammanhanget är hur boendeformen påverkar studentens månadshyra. En stor andel av de som bor i studentrum (66 procent) betalar 2400-2900 kr i månadshyra. Majoriteten (58 procent) av de som bor i studentlägenhet spenderar 2600 kr eller mer i hyra, vilket också är fallet för två tredjedelar (67 procent) av de som bor i hyreslägenheter.

Bland de studenter som betalar låga månadshyror hittar vi de som har bostadsrätter och de som bor hos sina föräldrar. 39 procent av de som har bostadsrätt betalar under 1999 kr i månaden, vilket också är fallet för 80 procent av de som bor hos sina föräldrar.

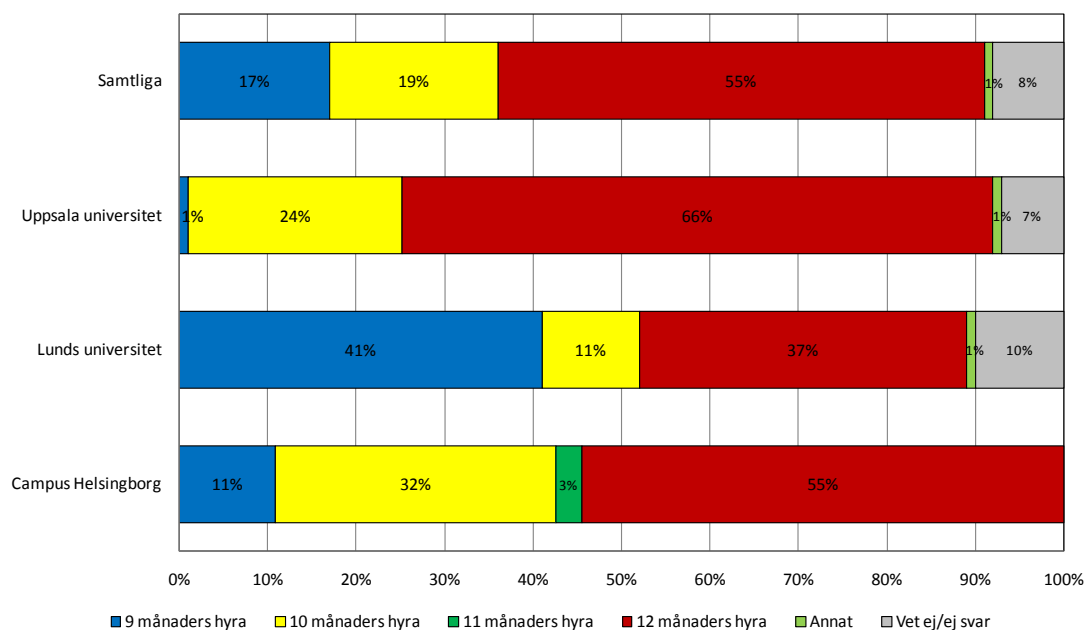
För att få en uppfattning av hur frekvent studenterna betalar sin hyra ställer vi frågan om hur många månader per år som studenten betalar för sitt boende. Frågan lyder:

30. Är det 9, 10, 11 eller 12 månadshyra?

En majoritet på 55 procent betalar hyra 12 månader per år. Studenter som betalar hyra 9 och 10 månader är 17 respektive 19 procent. I Uppsala är det hela två tredjedelar (66 procent) som svarar att de har 12 månaders hyra och endast en procent framhåller att de betalar hyra 9 månader om året. Lund skiljer sig åt från detta mönster och 4 av 10 (41 procent) har 9 månaders hyra, och endast 37 procent betalar hyra under alla årets månader. Campus Helsingborg utmärker sig genom att vara den enda studieorten som har studenter som betalar hyra under 11 av årets 12 månader.

Är det 9, 10, 11 eller 12 månadshyra?

Bas: Har egen bostad i studieorten



Bland de respondenter som har 9 eller 10 månaders hyra är studenter som bor i studentrum överrepresenterade. 31 procent av de som bor i studentrum har 9 månaders hyra och ytterligare 48 procent betalar hyra 10 månader om året.

Studentgrupperna som bor i lägenhet – studentlägenhet (73 procent), hyreslägenhet (77 procent) eller bostadsrätt (92 procent) – förklarar att de betalar hyra 12 månader om året.

För att få insikt i de tillfrågades uppfattning om boendekostnaden är rimlig ställer vi följande fråga:

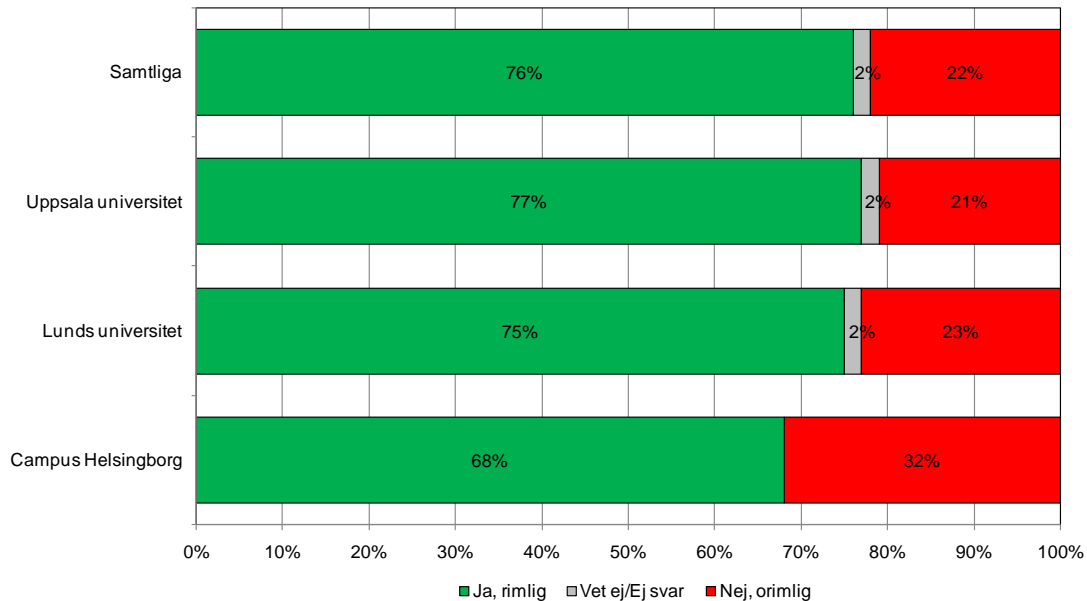
31. Anser Du att den boendekostnad Du har idag för Ditt boende är rimlig?

Tre av fyra (76 procent) svarar att de anser att den befintliga kostnaden som de betalar är rimlig. Ungefär en av fem (22 procent) framhåller motsatsen. De resterande två procenten svarar att de inte vet.

Det generella svarsmönstret stämmer väl överrens med svarsresultatet från Uppsala och Lunds universitet. Campus Helsingborg skiljer sig dock något åt. Två tredjedelar (68 procent) anser att hyran är rimlig och en tredjedel (32 procent) tycker att den är orimlig.

Anser Du att den boendekostnad Du har idag för Ditt boende är rimlig?

Bas: Har egen bostad i studieorten



Två undergrupper har lämnat signifikant avvikande svar. En tredjedel (32 procent) av de studenter som bor i hyreslägenhet svarar att hyran är orimlig, medan hela 97 procent av de som innehar en bostadsrätt svarar att hyran är rimlig.

Efter det ställer vi en fråga om hur nöjd eller missnöjd studenten är med en rad olika aspekter kring sitt boende:

32. Hur nöjd eller missnöjd är Du med Din nuvarande bostad utifrån följande aspekter? Jag läser upp fyra aspekter, ange för var och en om Du är Mycket nöjd, Ganska nöjd, Varken nöjd eller missnöjd, Ganska missnöjd eller Mycket missnöjd.

ARS har under åren, baserat på alla undersökningar vi har genomfört, utformat en bedömningskala för medelvärden. Skalan gör inga anspråk på att vara vetenskapligt förankrad eller prövad. Skalan bör ses som en vägledning för att bedöma vad ett medelvärde står för.

Medelvärdena är beräknade på de som avgivit svar. Svaren ”Vet ej” eller blanka svar ingår ej i beräkningen av medelvärdet.

Medelvärden mellan 3,0 – 3,5 visar att den tillfrågade accepterar situationen – ett godkänt betyg.

Medelvärden mellan 3,5 – 4,0 visar att den tillfrågade är nöjd – ett gott betyg.



Medelvärden mellan 4,0 – 4,5 visar att den tillfrågade är mycket nöjd – en konkurrensfördel som skulle kunna användas som argument i marknadsföring och reklam.

Medelvärdet 4,5 – 5,0 visar på excellens och överbetyg.

Medelvärden under 3,0 visar att den tillfrågade är missnöjd – ett underkänt betyg.

Ovan framgår det att gränserna är flytande. Detta för att ytterligare betona att skalan inte är vetenskapligt förankrad och att det vid varje aspekt ska finnas utrymme för tolkningar och bedömningar. Olika aspekter har också varierande vikt och betydelse. Låga betyg på aspekter inom kärnvärden är självfallet allvarligare än låga betyg på kringtjänster. Det kan finnas områden som inte bör ha alltför höga betyg, prissättning kan vara ett sådant område.

Vad gäller de tillfrågades syn på de olika aspekterna i den föreliggande undersökningen kan det konstateras att de tillfrågade har en positiv syn. De fyra områdena – Läget, Kostnaden, Standarden och Ytan – får genomgående höga omdömen i det sammanvägda resultatet från de tre studieorterna.

➤ **Läget: 4,2**

Fler än 8 av 10 (82 procent) svarar att de är nöjda med boendets läge, varav 52 procent är Mycket nöjda och 30 procent är Ganska nöjda. 8 procent ger ett motsatt omdöme, varav 6 procent är Ganska missnöjda och två procent är Mycket missnöjda.

➤ **Ytan: 4,2**

82 procent av de medverkande svarar att de är nöjda med boendeytan på sin bostad – 48 procent är Mycket nöjda och 34 procent är Ganska nöjda. 8 procent framhåller ett missnöje, där den större andelen (7 procent) ger svaret Ganska missnöjd.

I Lund tenderar studenterna att vara marginellt mindre nöjda med bostadsytan. 78 procent är nöjda, varav 41 procent är Mycket nöjda och 37 procent är Ganska nöjda. Det rör sig om en nyansskillnad i det aktuella fallet, d.v.s. att en mindre andel i Lund har svarat att de är Mycket nöjda. Lunds resultat kan jämföras med de två andra orternas resultat. I Uppsala har exempelvis en majoritet på 53 procent svarat att de är Mycket nöjda.

➤ **Standarden: 4,2**

Nästan hälften svarar att de är Mycket nöjda med bostadens standard och en tredjedel (33 procent) framhåller att de är Ganska nöjda. 11 procent är indifferent och svarar Varken eller. 6 procent svarar att de är Ganska missnöjda och en procent är Mycket missnöjda.

Även vid resultat för Standarden finns en nyansskillnad mellan de olika studieorterna, där Lunds studenter återigen uppvisar en något mer missnöjd inställning. Svaren Mycket nöjd och Ganska nöjd har fått identiska svarsandelar på 39 procent. Detta kan jämföras med att 52 procent av de tillfrågade studenterna vid Uppsala universitet har svarat att de är Mycket nöjda.

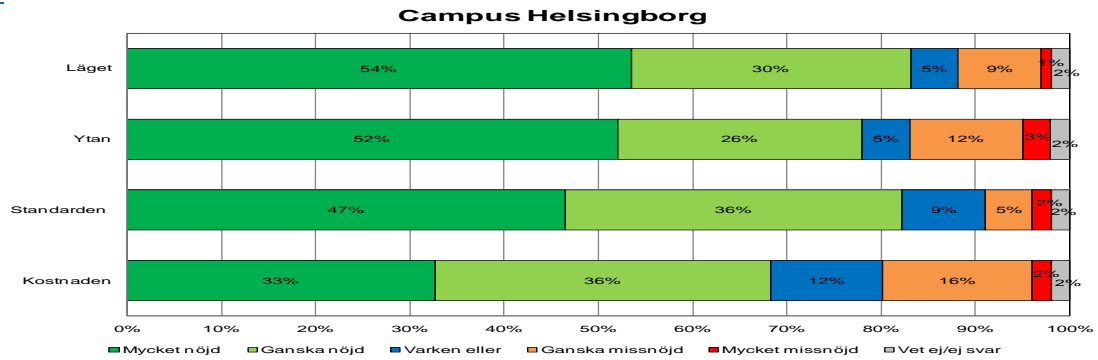
➤ **Kostnaden: 3,9**

Kostnaden är den bostadsaspekt som erhåller relativt lägst omdöme, dock inte sagt att det är lågt. En tredjedel (36 procent) av studenterna svarar att de är Mycket nöjda med bostadskostnaden, och ytterligare en tredjedel (34 procent) är Ganska nöjda med densamma. Det som, bland annat, drar ned medelvärdet är att fler studenter har svarat att de är missnöjda med kostnaden. 12 procent är Ganska missnöjda och 5 procent är Mycket missnöjda.

Återigen är Lunds studenter de minst positivt inställda. 68 procent är nöjda, varav 29 procent är Mycket nöjda och 39 procent är Ganska nöjda. Detta kan ännu en gång jämföras med Uppsala där 4 av 10 (42 procent) är Mycket nöjda.

Hur nöjd eller missnöjd är Du med Din nuvarande bostad utifrån följande aspekter?
 Bas: Studerar (ej distans)
 Uppsala universitet, Lunds universitet, Campus Helsingborg





Vad gäller undergrupperna i denna fråga så finns det en del intressant som bör lyftas fram. För att göra redovisningen av undergrupperna mer lättöverskådlig kommer undergrupper som uppvisar intressanta avvikelser att presenteras separat.

➤ **Studenter boende i studentrum**

Studenter som bor i studentrum svarar i lägre grad än den totala populationen att de är nöjda med bostadskostnaden (62 mot 70 procent). Vidare är de som bor i studentrum missnöjda med standarden. De är underrepresenterade bland de som är nöjda (68 mot 80 procent) med boendestandarden och överrepresenterade bland de som svarar att de är missnöjda (12 mot 8 procent). Svarmönstret för bostadsstandard återfinns vid resultatet för bostadsytan. 69 procent är nöjda, vilket är signifikant lägre än det totala resultatet på 82 procent. Därtill demonstrerar 16 procent ett missnöjd, som kan jämföras med totalpopulationens 8 procent.

➤ **Studenter boende i Studentlägenheter**

Färre studenter som bor i studentlägenhet (52 procent) är nöjda med boendekostnaden i jämförelse med den totala populationen (70 procent). Därtill visar de ett större missnöje till boendekostnaden (28 mot 16 procent). Ett liknande svarmönster existerar även vid yttrandena av boendestandarden (70 procent är nöjda och 15 procent är missnöjda, vilket kan jämföras med 80 procent som är nöjda och 8 procent som är missnöjda i den totalpopulationen).

➤ **Studenter boende i bostadsrätter**

Denna undergrupp skiljer sig på en rad punkter med ovan presenterade grupper. Det gäller framförallt deras omdöme om bostadens läge och bostadskostnaden. Hela 93 procent svarar att de är nöjda med läget och 85 procent är nöjda med kostnaden.

För att införskaffa information om studenternas uppfattning om deras boende ber vi dem ge ett sammanfattande omdöme av sin bostadssituation. Frågan lyder:

33. Hur nöjd eller missnöjd är Du med Din nuvarande boendesituation allt sammantaget? Är du ...

Studenternas sammanfattande omdöme av sitt nuvarande boende kan summeras som positivt. 85 procent av de tillfrågade studenterna uppger att de är nöjda med sin

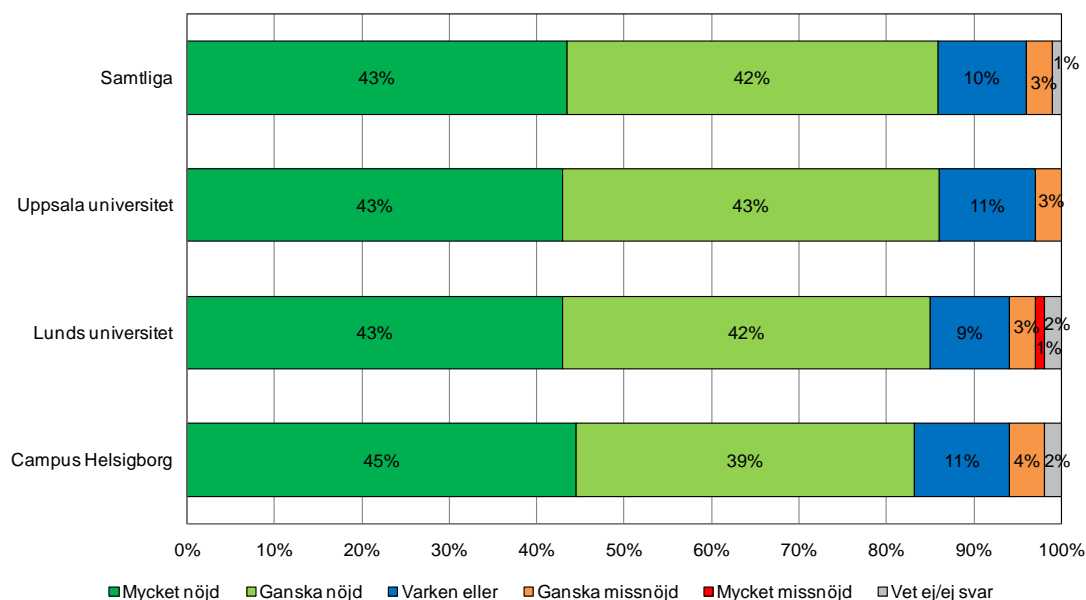
nuvarande bostadssituation, varav 43 procent Mycket nöjda och 42 procent Ganska nöjda.

Av de studenter som inte uppger att de är nöjda med sin nuvarande boendesituation är det relativt få som svarar att de är direkt missnöjda. Endast tre procent svarar att de är Ganska missnöjda och inte ens en hel procentenhet svarar att de är Mycket missnöjda med sin nuvarande bostadssituation. En av tio (10 procent) av de tillfrågade studenterna väljer att svara att de Varken är missnöjda eller nöjda.

Variationerna mellan de olika studieorterna är väldigt små. Samtliga studieorter har små grupper som svarar att de är missnöjda med sin nuvarande boendesituation – Uppsala (tre procent), Lund och Helsingborg (fyra procent). Vid Lunds universitet är det dock en procent av studenterna som uppger att de är Mycket missnöjda med sin nuvarande bostadssituation. Vi Campus Helsingborg är det ingen av de tillfrågade som valt att svara att de är Mycket missnöjda.

Hur nöjd eller missnöjd är Du med Din nuvarande bostadssituation allt sammantaget ?

Bas: Studerar (ej distans)



Från det sammanvägda resultatet går det att utläsa att studenter som bor i studentrum i signifikant mindre grad är nöjda med sin nuvarande boendesituation. Boende i bostadsrätter väger upp medelvärdet genom att vara signifikant mer positiva. Hela 98 procent svarar att de är nöjda, varav 62 procent är Mycket nöjda och 36 procent är Ganska nöjda.

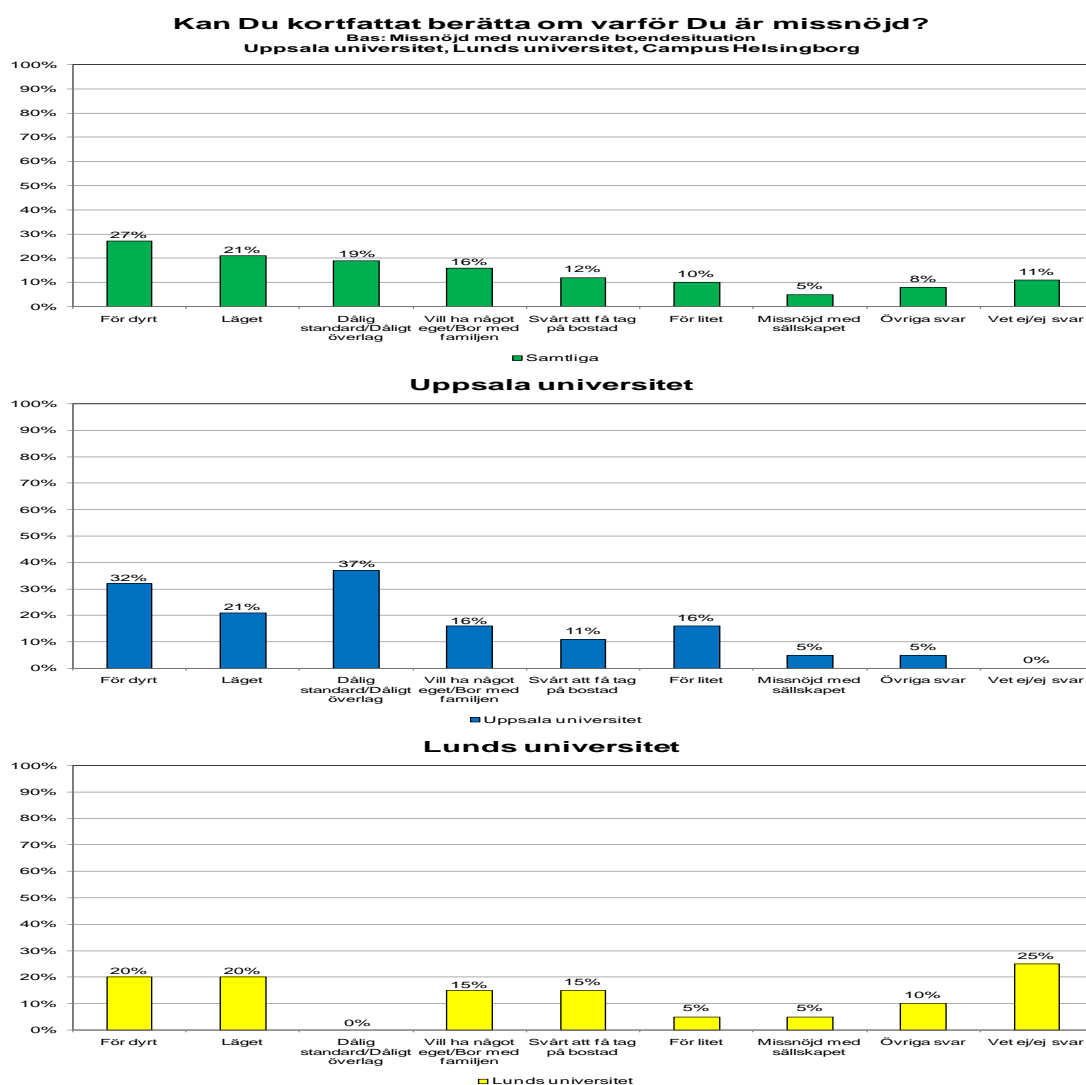
Vidare vill vi undersöka varför vissa studenter inte är nöjda med sin bostadssituation och ber därför de som uttrycker ett missnöje att kortfattat förklara vad de är missnöjda med. Frågan lyder:

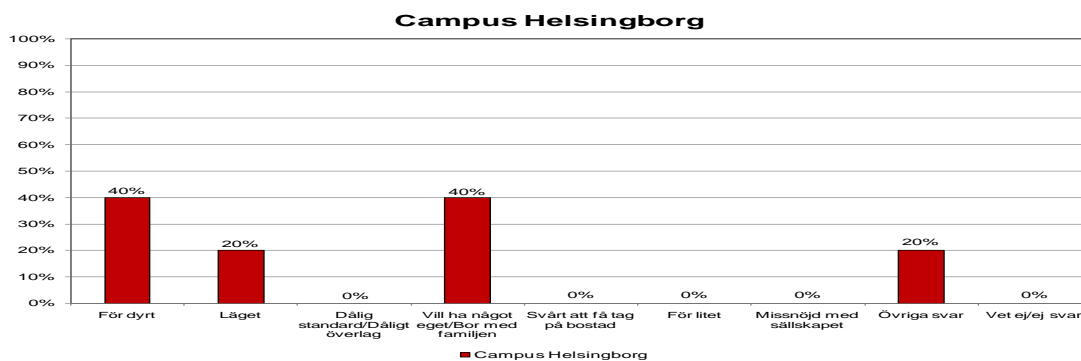
34. Kan Du kortfattat berätta om varför Du är missnöjd?

I ovanstående fråga framgick det att det var en marginell andel på tre procent som svarade att de var missnöjda.

En dryg fjärdedel (27 procent) framhåller att de tycker att boendet är för dyrt. Två lika stora andelar svarar att de anser att läget (21 procent) och standarden på boendet (19 procent) är orsakerna till deras missnöje. 16 procent förklarar att de önskar ett eget boende och 12 procent framhåller att det är konkurrenssituationen på bostadsmarknaden som ligger till grund för missnöjet.

I Uppsala är det vanligast svarsalternativet dålig standard/dåligt överlag (37 procent). Andra vanliga alternativ som ligger bakom missnöjet bland Uppsalas studenter är att det är för dyrt (32 procent), samt läget (21 procent). I Lund och Helsingborg är svaren mer jämt fördelade bland de olika svarsalternativen.





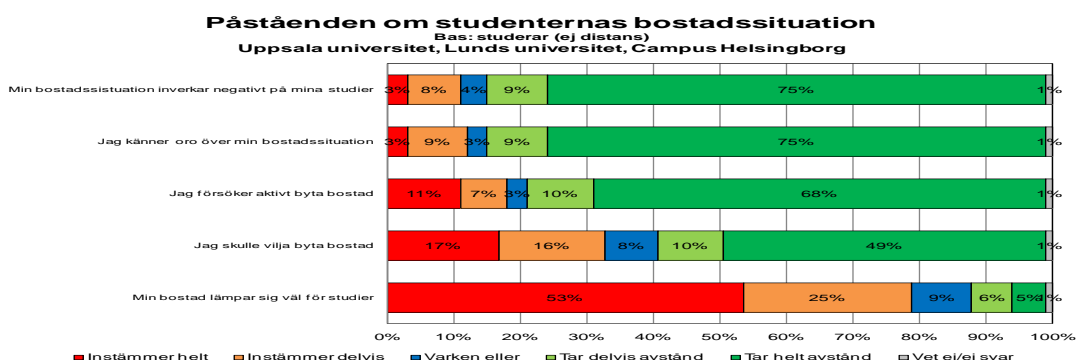
Nedan kommer en rad påståenden om studenternas bostadssituation att ställas. Detta för att utreda vad studenterna anser om de olika aspekterna i förhållande till sin boendesituation. Det bör lyftas fram att diagrammen innehåller grafer med motstridiga värdeskalor.

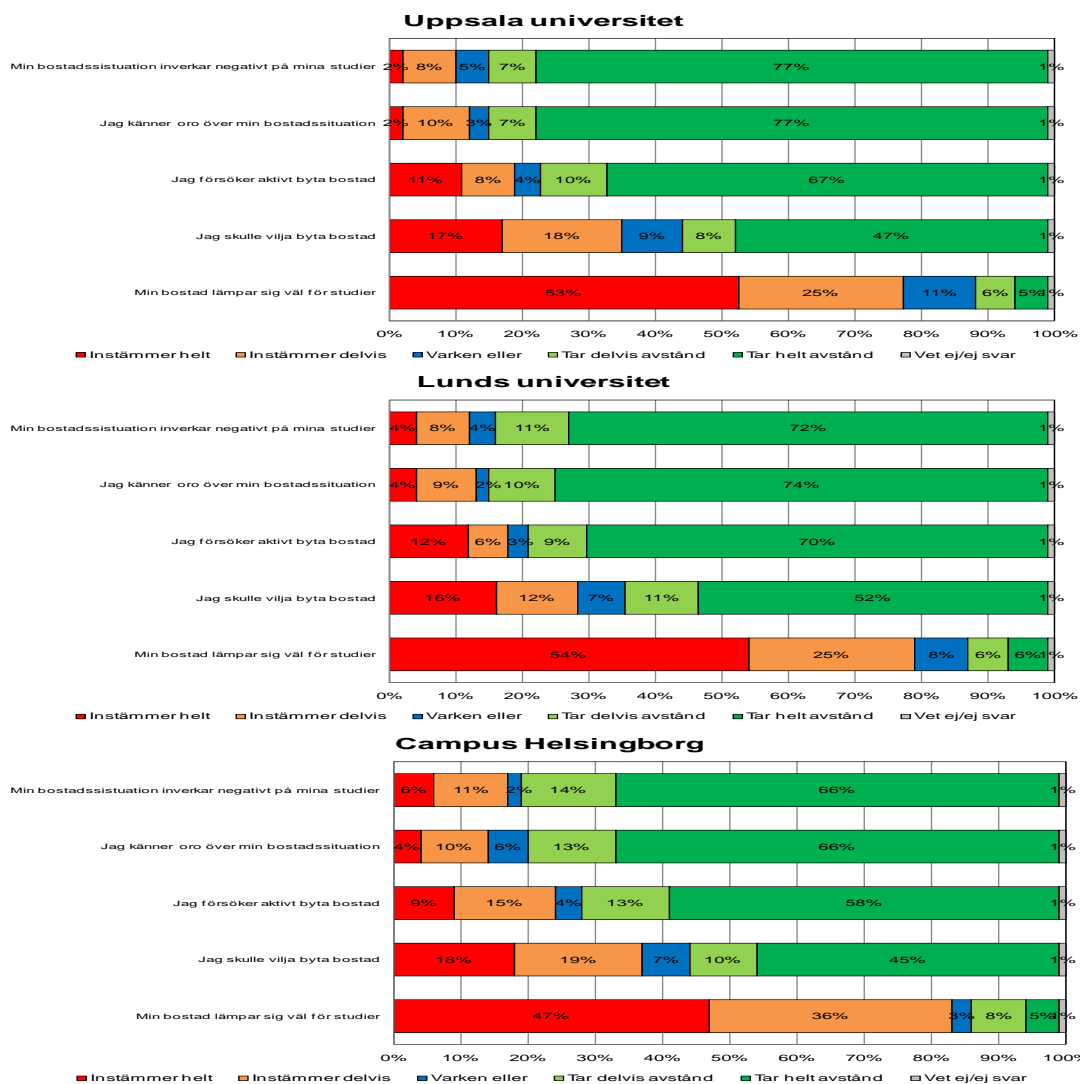
35. Jag kommer nu att läsa upp några påståenden om Din bostadssituation. Svara om Du Instämmer helt, Instämmer delvis, Varken instämmer eller tar avstånd, Tar delvis avstånd eller Tar avstånd helt, från vart och ett av påståendena.

Fler än 8 av 10 (84 procent) tar avstånd från påståenden att bostadssituationen negativt inverkar i deras studier (75 procent Tar helt avstånd och 9 procent Tar delvis avstånd), samt att studenten känner oro över sin boendesituation (75 procent Tar helt avstånd och 9 procent Tar delvis avstånd).

En tredjedel (33 procent) framhåller att de skulle vilja byta bostad, varav 17 procent Instämmer helt och 16 procent Instämmer delvis. Påståendet angående om bostaden lämpar sig väl för studier har en instämmandegrad på mer än tre fjärdedelar (78 procent)(denna fråga har en omvänd värdeskala).

Svarsmönstret för det sammanvägda resultatet stämmer väl in på samtliga studieorter. Det finns med andra ord få avvikelser i de tre studieorterna.





De yngre uppvisar en större benägenhet att byta bostad än de lite äldre studenterna. I påståendet gällande byte av bostad instämmer 37 procent av studenterna som är mellan 19-23 år. För de som är 30 år eller äldre är instämmandegraden betydligt lägre (21 procent). Denna preferens för de två åldersgrupperna går även att observera bland de tillfrågade som tagit avstånd för samma påstående. 52 procent av 19-23 åriga studenterna tar avstånd, vilket kan jämföras med 72 procent för de som fyllt 30 år. Andra grupper som består av personer som gärna vill byta bostad är de som bor i studentrum (39 procent instämmer) och de som bor hos sina föräldrar (90 procent instämmer).

De som framhåller att de aktivt försöker hitta en annan bostadslösning är studenter som bara studerat en termin (25 procent instämmer) och de som bor hos sina föräldrar (50 procent instämmer). Studenter som är fyllda 30 år eller äldre (85 procent), har studerat i mer än fyra terminer (82-85 procent), samt de som bor i bostadsrätt (90 procent) tar avstånd i stor utsträckning till påståendet att de aktivt försöker byta bostad.

Vad gäller påståendena om bostaden lämpar sig väl för studier, och om boendesituationen inverkar negativt på studierna, så är det framförallt de medverkande som bor hos sina föräldrar som är negativt inställda. 40 procent av dessa studenter instämmer i att bostadssituationen negativt inverkar på studierna, vilket kan jämföras med en instämmandegrad på 11 procent för den totala populationen. För påståendet om bostaden lämpar sig väl för studierna har 50 procent av de som bor hos sina föräldrar instämt, vilket kan jämföras med 78 procent för samtliga tillfrågade.

2.6 Boendepreferenser

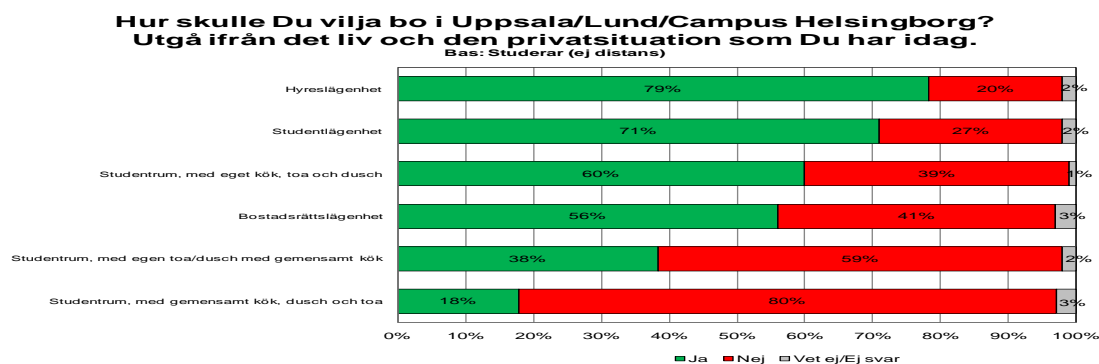
Förutom att veta hur studenterna uppfattar sitt boende idag vill vi även veta hur de skulle vilja bo. Vi ställer därför en rad frågor för att kunna återge studenternas bostadspreferenser. Den första frågan behandlar boendeform. Frågan är formulerad enligt följande:

36. Hur skulle Du vilja bo i Campus Helsingborg/Lund/Uppsala? Utgå ifrån det liv och den privatsituation Du har idag. Skulle Du vilja bo i ...

När 8 av 10 (79 procent) framhåller att de skulle kunna bo i en hyreslägenhet. 7 av 10 (71 procent) svarar att studentlägenhet är ett bra alternativ. 60 procent förklarar att de skulle kunna bo i studentrum med eget kök, toa och dusch. Drygt hälften (56 procent) skulle kunna bo i bostadsrättslägenhet.

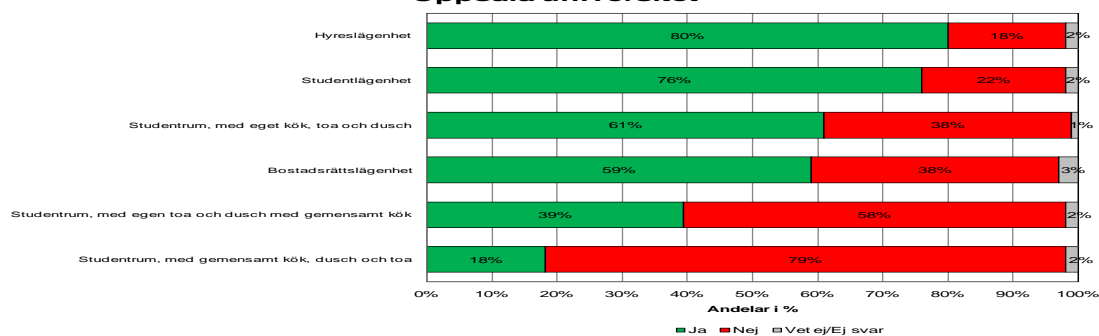
De två sista alternativen är majoriteten av de tillfrågade negativt inställda till. 59 procent svarar att de inte skulle vilja bo i studentrum med delat kök och hela 80 procent vill inte bo i studentrum med gemensamt kök, dusch och toa.

Inkomna svar från studenterna vid de tre studieorterna följer de ovan redovisade resultatet. Det finns vissa variationer i procentsatserna vid de olika boendalternativen och det är framförallt de tillfrågade vid Campus Helsingborg som har avvikande preferenser.

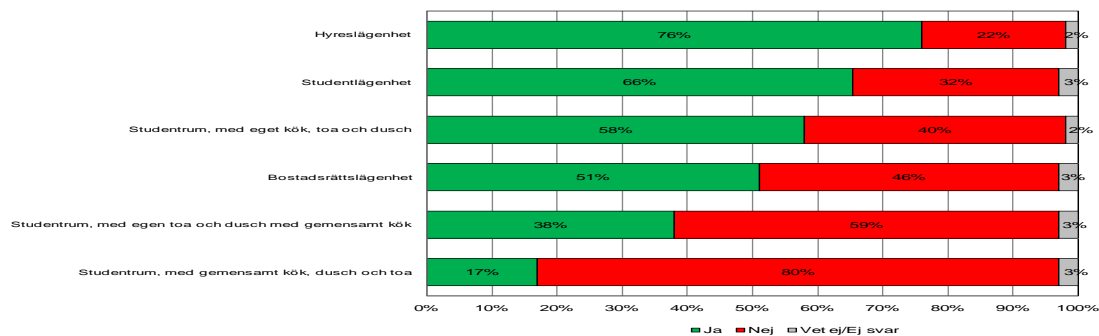




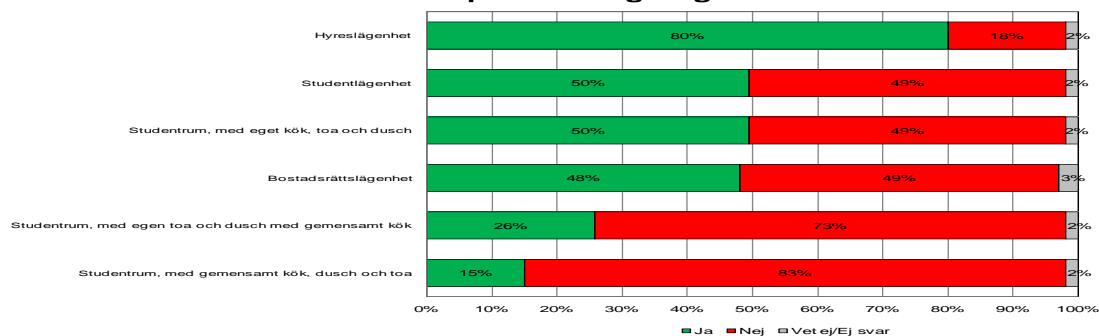
Uppsala universitet



Lunds universitet



Campus Helsingborg



Män och yngre (19-23 år) ger generellt mer positiva svar vid de aktuella frågorna. Studenter med barn uppvisar ett motsatt svarsmönster och framhåller en motvillighet till byte av bostadsform.

För att undersöka vad studenterna anser om boytan som de förfogar över ställer vi en fråga om studenten är nöjd eller missnöjd med boytan. Frågan lyder:

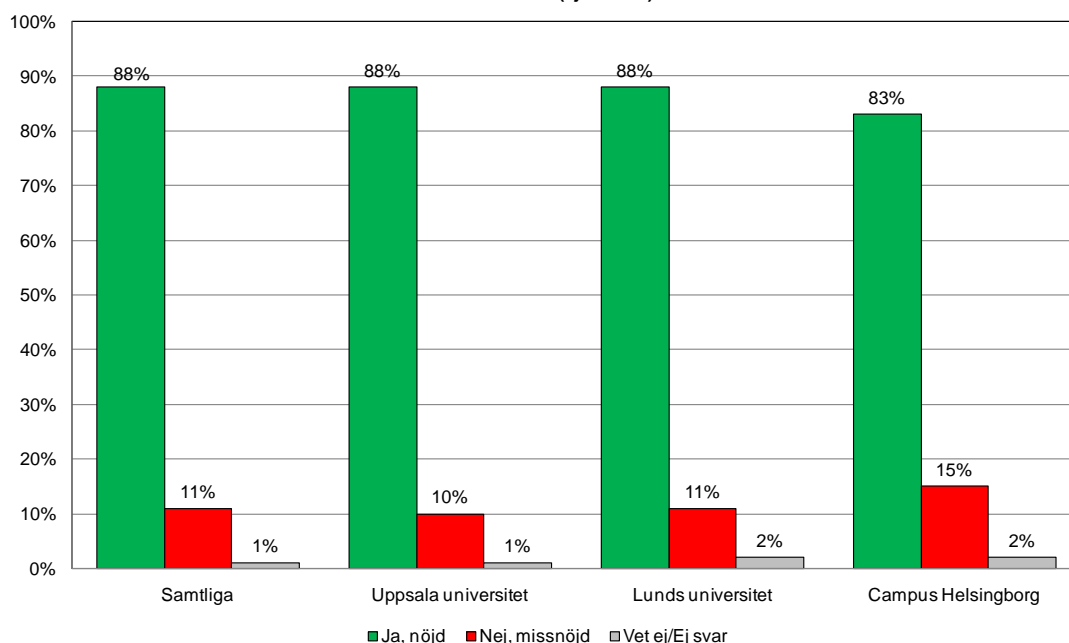
37. Är Du nöjd eller missnöjd med den boyta Du har idag?

En stor majoritet (88 procent) svarar att de är nöjda med boytan som de har idag. 11 procent svarar att de inte är nöjda och en procent vet inte.

Den enda skillnaden mellan de tre studieorterna är att de tillfrågade vid Campus Helsingborg skiljer sig marginellt åt, 83 procent är nöjda och 15 procent framhåller motsatsen.

Är Du nöjd eller missnöjd med den boytan Du har idag?

Bas: studerar (ej distans)



Den enda undergruppen som uppvisar ett större avvikande svarsmönster är de som bor i studentrum. Bland dessa studenter är det drygt tre fjärdedelar (77 procent) som är nöjda, vilket kan jämföras med 88 procent för den totala populationen.

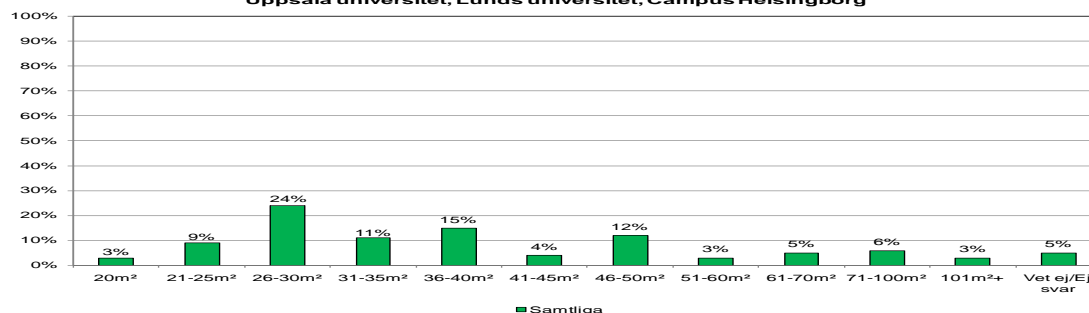
Därefter ställer vi en följdfråga till de studenter som framhöll att de var missnöjda med sin boyta. Frågan lyder:

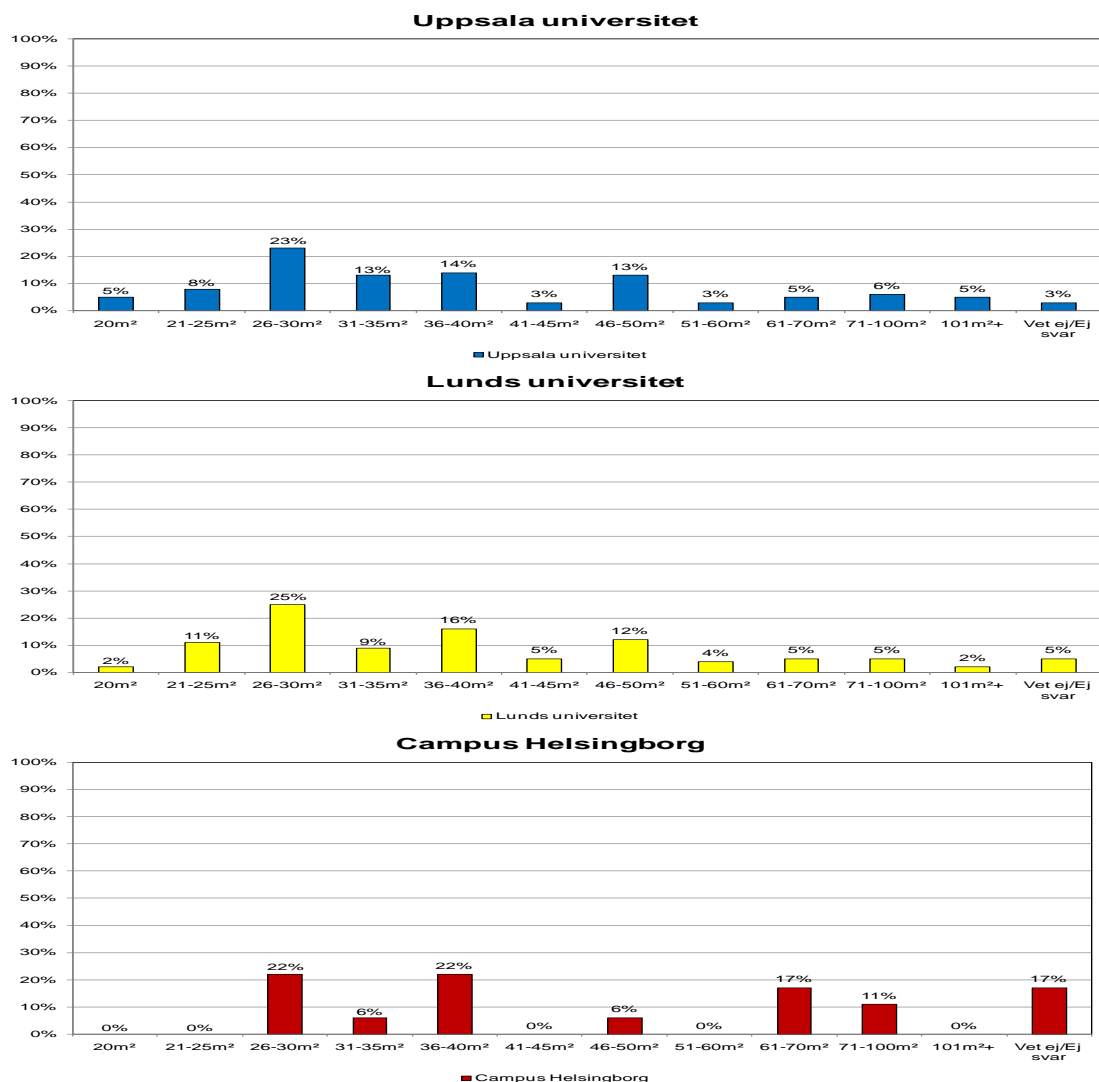
38. Ungefär hur stor boyta skulle Du vilja ha?

Medelvärdet för den önskade boytan bland de tillfrågade är 45 m². Det vanligaste svarsalternativet, vilket en av fyra (24 procent) anger, är 26-30 m². 15 procent svarar 36-40 m², 12 procent anger 46-50 m² och ytterligare 11 procent framhåller 31-35 m² som den önskade boytan. Övriga alternativ har inte en svarsandel som överstiger 10 procent.

Sett till de tre studieorterna så följer Uppsala och Lund det ovan nämnda svarsresultatet.

Ungefär hur stor boyta skulle Du vilja ha? Bas: Missnöjd med boyta Uppsala universitet, Lunds universitet, Campus Helsingborg





Bland de som önskar mer än 71 m² finner vi i synnerhet studenter som är 30 år eller äldre (35 procent) och studenter med barn (57 procent).

Fortsättningsvis ställer vi en rad frågor för att skapa oss en bild av hur studenten värderar olika aspekter av sitt boende. Frågan är formulerad enligt följande;

*39. Hur viktiga är följande aspekter för Dig vad gäller Ditt boende som student.
Är de Mycket viktiga, Ganska viktiga, Varken viktiga eller oviktiga, Ganska oviktiga eller Helt oviktiga?*

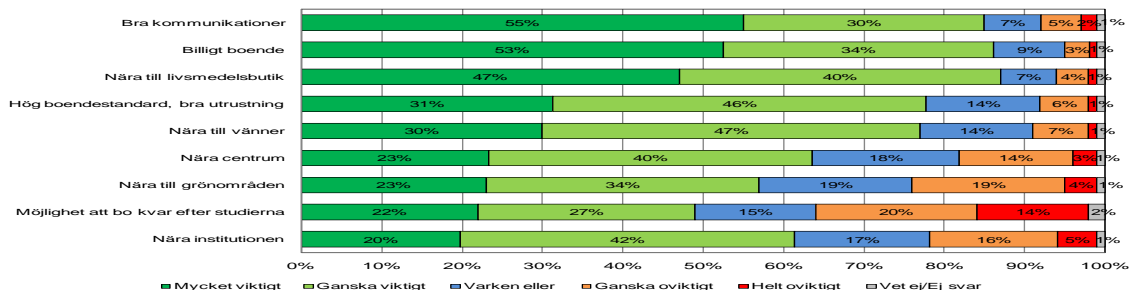
Medelvärden för de olika aspekterna sprider sig mellan 3,2-4,4. I enlighet med ARS bedömningskala, som finns presenterad ovan, är detta varierande omdömen. För att göra föreliggande presentation mer överskådlig kommer de olika aspekterna att delas upp och presenteras i fallande ordning med början på de som erhållit högst omdöme.

Den löpande analysen av diagrammen följer efter de grafiska illustrationerna vid denna fråga. Detta för att underlätta läsningen av resultatredovisningen. Vad gäller skillnader mellan de olika studieorterna så finns det inte att några större avvikelser.

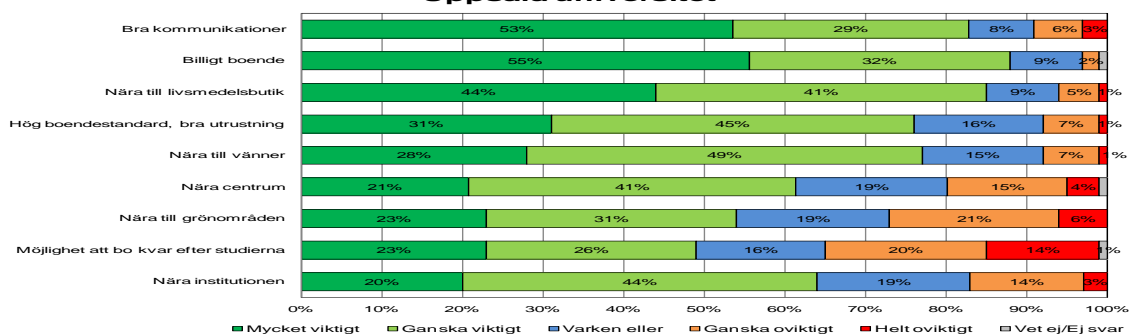
Hur viktiga är följande aspekter för Dig vad gäller Ditt boende som student?

Bas: Studerar (ej distans)

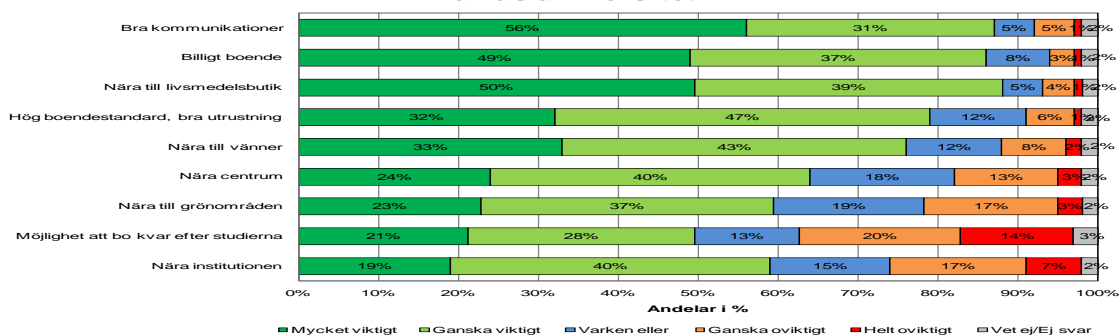
Uppsala universitet, Lunds universitet, Campus Helsingborg



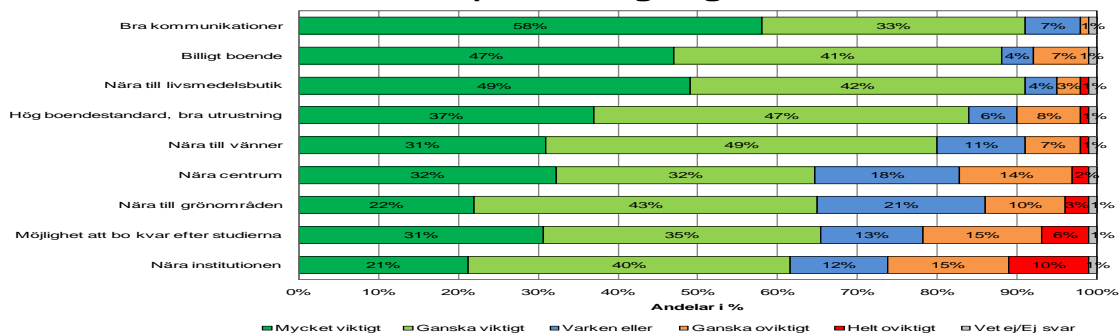
Uppsala universitet



Lunds universitet



Campus Helsingborg



➤ **Billigt boende: 4,4**

Nära 9 av 10 (87 procent) svarar att det är viktigt med billigt boende, varav 53 procent svarar Mycket viktigt och 34 procent svarar Ganska viktigt. Två undergrupper som



avviker är studenter som är 30 år eller äldre (77 procent) och medverkande som har barn (71 procent) vilka båda avviker signifikant.

➤ **Bra kommunikationer: 4,3**

85 procent av de medverkande studenterna framhåller bra kommunikationer som något viktigt. Merparten (55 procent) svarar Mycket viktigt och 30 procent svarar Ganska viktigt. I denna fråga finns det en könsmissig skillnad, där kvinnorna (89 procent) anser att bra kommunikation är viktigare än vad männen i studien gör (79 procent).

Nära till livsmedelsbutiken: 4,3

87 procent svarar att de anser att närheten till livsmedelsbutik är viktigt, varav 47 procent svarar Mycket viktigt och 4 av 10 (40 procent) svarar Ganska viktigt.

➤ **Hög boendestandard, bra utrustning: 4,0**

Fler än tre fjärdedelar (77 procent) (31 procent svarar Mycket viktigt och 46 procent svarar Ganska viktigt) anser att boendestandarden och utrustningen är viktigt. Studenter som är 30 år eller äldre avviker och anser i lägre grad att det är viktigt (68 procent).

Nära till vänner: 4,0

Ytterligare 77 procent framhåller att närhet till vänner är viktigt, varav 30 procent framhåller det som Mycket viktigt och 47 procent svarar Ganska viktigt. De som är 30 år eller äldre avviker genom att i lägre grad (63 procent) tycka att närhet till vänner är viktigt. Boende i studentrum (83 procent) och studentlägenhet (85 procent) tillhör dock de undergrupper som i högre grad värderar närheten till vänner.

➤ **Nära till institutionen: 3,6**

Fler än 6 av 10 (62 procent) tycker att det är viktigt att bo nära institutionen. Av dessa svarar en femtedel (20 procent) att det är Mycket viktigt och 42 procent anser att det är Ganska viktigt. Ytterligare en femtedel (20 procent) framhåller dessutom att boendets närhet till institutionen är oviktigt.

Yngre (19-23 år) (67 procent), boende i studentrum (73 procent) och boende i studentlägenhet (76 procent) är överrepresenterade bland de som svarar att det är viktigt att bo nära institutionen. Alla tre undergrupperna avviker på ett signifikant sätt. Studenter som är 30 år eller äldre avviker istället genom att tycka det är viktigt i mindre utsträckning och 47 procent i denna undergrupp tycker att det är viktigt.

Nära till centrum: 3,6

63 procent framhåller närheten till centrum som något viktigt. 17 procent anser att det är oviktigt. Undergrupper som anser att det är viktigt är boende i studentrum (75 procent) och bostadsrätter (76 procent). Bland de som framhåller bostadens närhet till centrum som oviktigt finner vi de som är 30 år eller äldre (47 anser att det är viktigt och 27 procent framhåller det som oviktigt).

➤ **Nära till grönområden: 3,5**



Närheten till grönområden anses av 57 procent som något viktigt, varav 23 procent anser att det är Mycket viktigt och 34 procent något Ganska viktigt. 23 procent svarar att det är oviktigt och nästan en femtedel (19 procent) svarar varken eller.

Det finns en tydlig skillnad mellan män och kvinnor i denna fråga. 48 procent av männen anser att det är viktigt och 29 procent anser att det är oviktigt att bo nära grönområden. Detta kan jämföras med kvinnorna där hela 64 procent framhåller det som något viktigt och 18 procent som något oviktigt.

Även åldersvariabeln uppvisar variationer. De yngre (19-23 år) anser i lägre grad att det är viktigt (51 procent svarar att det är viktigt och 29 procent att det är oviktigt). För de som är 30 år eller äldre visar det inkomna resultatet att 73 procent svarar att det är viktigt och endast 9 procent tycker att det är oviktigt. Även studenter med barn (80 procent) svarar att det är viktigt att ha grönområden nära bostaden.

➤ **Möjlighet att kunna bo kvar efter studierna: 3,2**

Något mindre än hälften (49 procent) anser att möjligheten till att bo kvar efter examen är viktig. En tredjedel (34 procent) framhåller motsatsen.

Ännu en gång går det att observera en skillnad mellan hur kvinnor och män svarar. För denna fråga är skillnaderna dessutom stora. 57 procent av kvinnorna svarar att det är viktigt och 28 procent att det är oviktigt. För männen är procentsatserna 40 procent för viktigt och 41 procent för oviktigt.

Åldersskillnader uppvisar även här upp differenser och de äldre tycker i högre utsträckning att det är viktigt. Andra grupper som utmärker sig är boende i studentrum där 62 procent anser att det är oviktigt att kunna bo kvar efter studierna. Studenter med barn (77 procent) framhåller motsatsen och håller denna möjlighet som något viktigt.

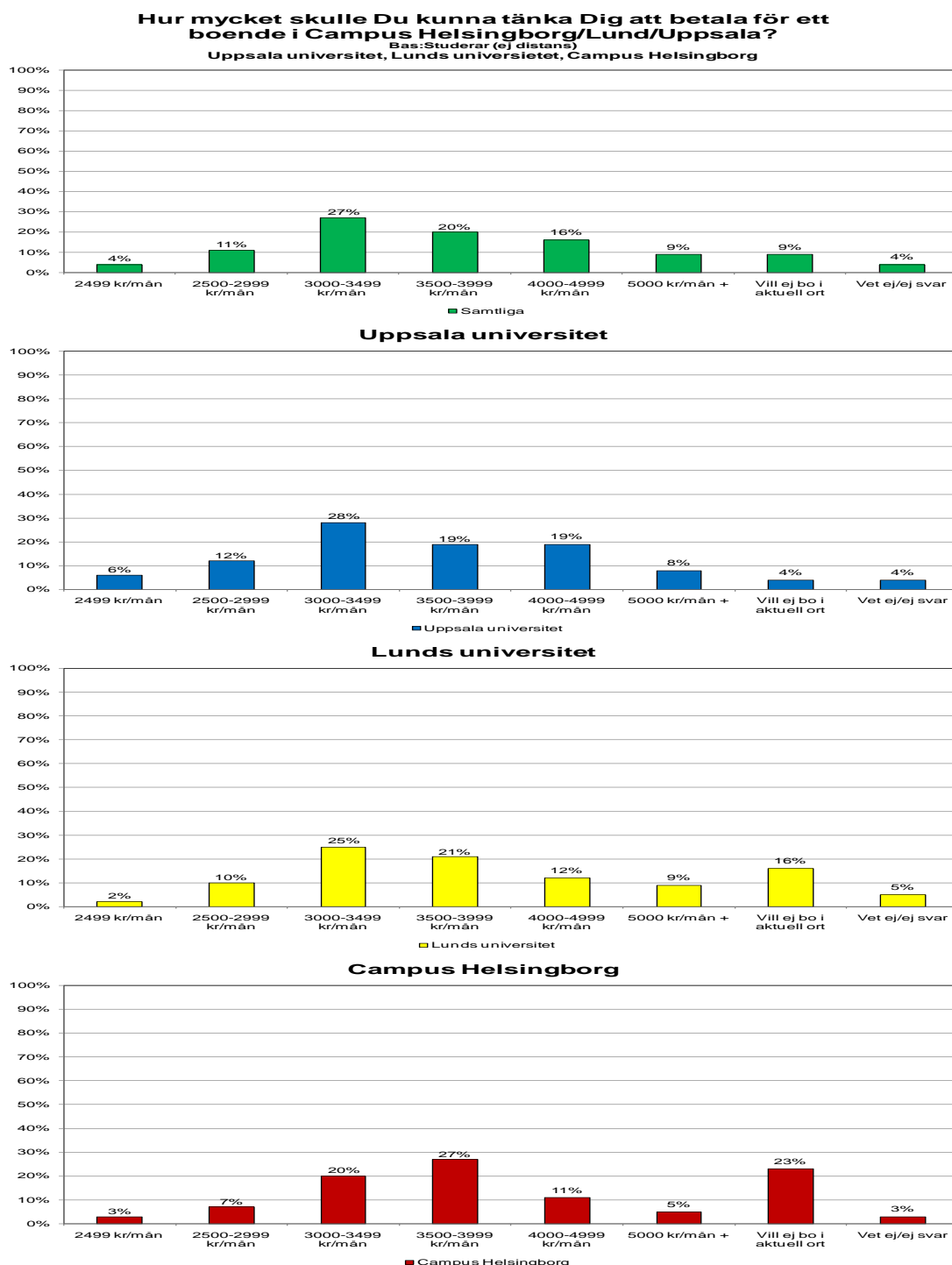
Vi vill även veta hur mycket studenterna skulle vara villiga att betala för ett boende som svarar upp mot deras preferenser och ställer därför följande fråga:

40. Hur mycket skulle Du kunna tänka Dig att betala för ett boende i Campus Helsingborg/Lund/Uppsala, som svarar upp mot de önskemål Du har? Ange månadshyra som 12 månadshyra

Mer än en fjärdedel (27 procent) av de tillfrågade framhåller att de skulle vara villiga att betala mellan 3000-3499 kr i månaden för en bostad. Andra alternativ som erhåller en svarsandel över 10 procent är 3500-3999 kr/mån (20 procent), 4000-4999kr/mån (16 procent) och 2500-2999kr/mån (11 procent).

I Lund och Uppsala stämmer inkommet resultat in bra på det sammanvägda resultatet. Campus Helsingborg skiljer sig åt en aning. Det vanligaste svaret, med 27 procent av de tillfrågade vid Campus Helsingborg, svarar att de är villiga att betala 3500-3999 kr

i månaden. En intressant observation är att hela 23 procent svarar att de inte vill bo i Helsingborg.



Bland de som svarar att de är villiga att betala 5000 kr/mån eller mer finner vi studenter som är 30 år eller äldre (19 procent), de som studerat längre än 8 terminer (15 procent), boende i student- (14 procent) och hyreslägenhet (16 procent), samt studenter med barn (23 procent).



2.7 Bakgrundsinformation

Vi vill även kunna uttala oss om studenternas struktur och om deras svar utifrån olika undergrupper och ställer därför en rad bakgrundsfrågor. Den första bakgrundsfrågan handlar om när studenten påbörjade sina studier och är formulerad enligt följande:

41. När påbörjade Du Dina studier i Campus Helsingborg/Lund/Uppsala? Ange år och höst- eller vårtermin.

Det står klart att allt fler studenter har valt att påbörja sina högskolestudier under höstterminen. 30 procent av de tillfrågade svarar att de började sina studier under höstterminen 2008. 10 procent svarar hösten 2007, 12 procent framhåller höstterminen 2006 och 11 procent berättar att de började studera hösten 2005. För utförligare redovisning se bilaga 1.

Vidare ställer vi en fråga om hur många terminer studenten har studerat vid universitetet. Frågan lyder:

42. Hur många terminer har Du studerat i Campus Helsingborg/Lund/Uppsala?

Medelvärdet för den totala populationen vad gäller antalet terminer som de har studerat är 4.3 terminer. 31 procent av de tillfrågade studenterna har studerat en termin. 6 procent svarar två terminer, 11 procent framhåller tre terminer, 7 procent svarar fyra terminer och ytterligare 11 procent svarar att de studerat i fem terminer. Ett fåtal (4 procent) svarar att de har studerat i 11 eller fler terminer. För utförligare redovisning se bilaga 1.

Vi ställer en fråga om civilstånd. Frågan lyder:

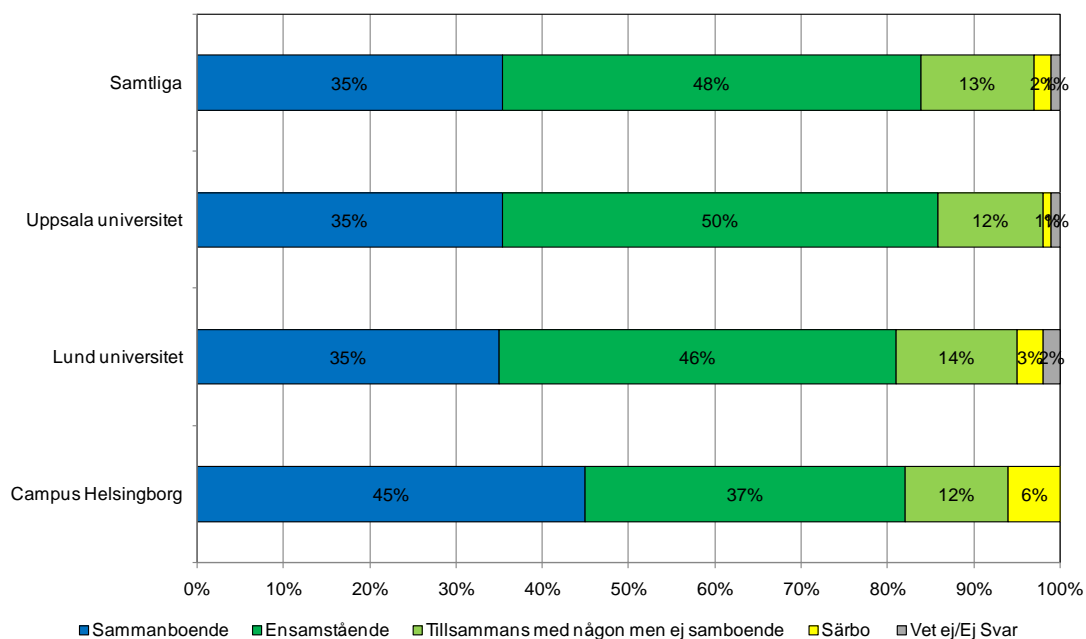
43. Vilken är Din familjesituation? Är Du...

Cirka en tredjedel (35 procent) av studenterna är sammanboende och omkring varannan (48 procent) är ensamstående. 13 procent väljer att beskriva sin familjesituation som Tillsammans med någon men ej Sammanboende, och ytterligare två procent svarar Särbor på frågan om familjesituationen.

Campus Helsingborg avviker från de två övriga studieorterna. Fler studenter vid Campus Helsingborg svarar att de är Sammanboende (45 procent) och färre svarar att de är Ensamstående (37 procent). Därtill svarar 6 procent sin familjesituation som Särbo.

Vilken är Din familjesituation?

Bas: Studerer (ej distans)



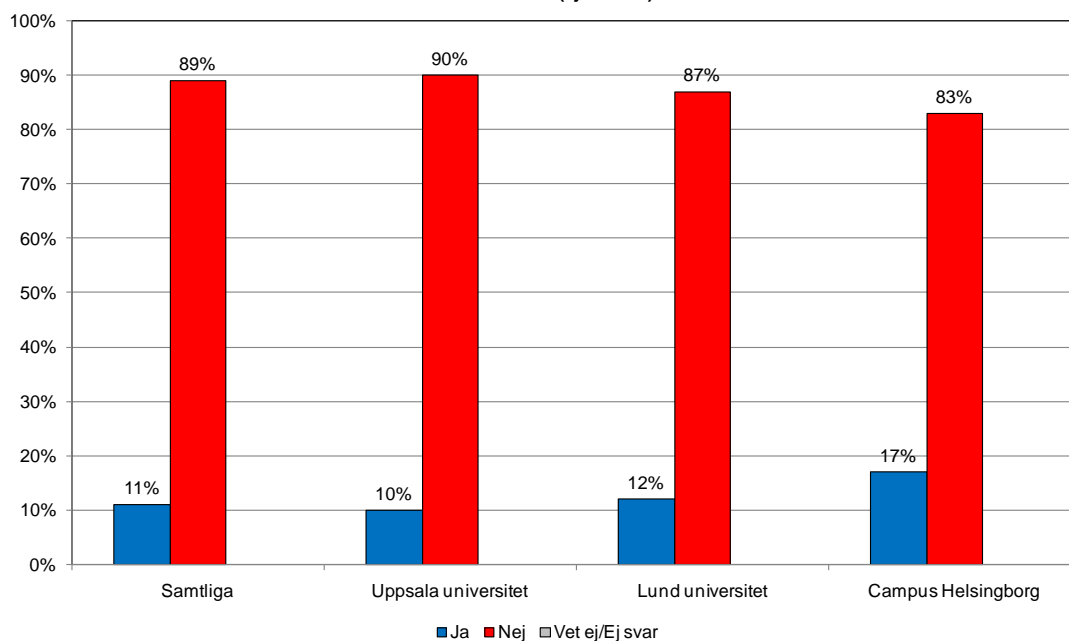
Vi ställer även en fråga om studenten är förälder. Frågan lyder:

44. Har Du barn?

Var tionden student (11 procent) svarar att de har barn. Andelen studenter som har barn är som högst vid Campus Helsingborg där nästan var femte (17 procent) tillfrågad svara att de har barn. Samma siffra för Lunds och Uppsala universitet är 12 respektive 10 procent.

Har Du barn?

Bas: Studerar (ej distans)



Signifikant fler kvinnliga studenter svarar att de har barn än manliga studenter. 16 procent av de kvinnliga studenterna svarar att de har barn. Samma andel bland männen är 5 procent.

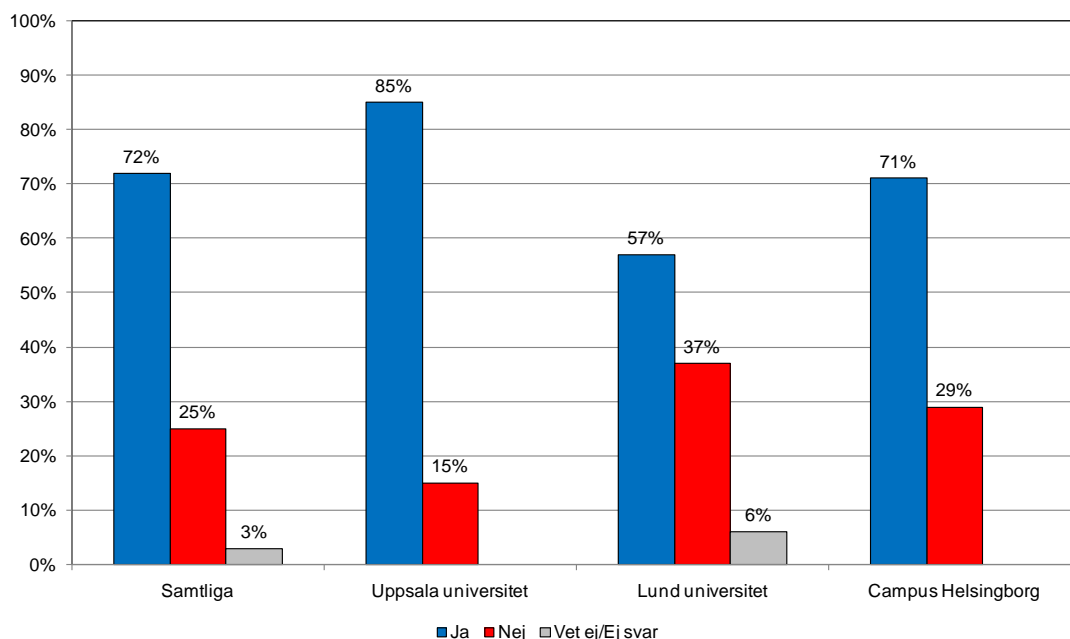
Till de studenter som svarar att de har barn, ställer vi en följdfråga om även barnen bor på studieorten tillsammans med respondenten. Frågan lyder:

45. Bor barnen tillsammans med Dig i Campus Helsingborg/Lund/Uppsala?

Sju av tio (72 procent) av studenterna som också är föräldrar svarar att barnet bor hos dem på studieorten. Siffran är som högst vid Uppsala universitet, där 85 procent av de studerande föräldrarna svarar att barnet bor hos dem på studieorten. Samma siffra vid Lunds universitet och Campus Helsingborg är 57 procent respektive 71 procent.

Bor barnen tillsammans med Dig?

Bas: Har barn



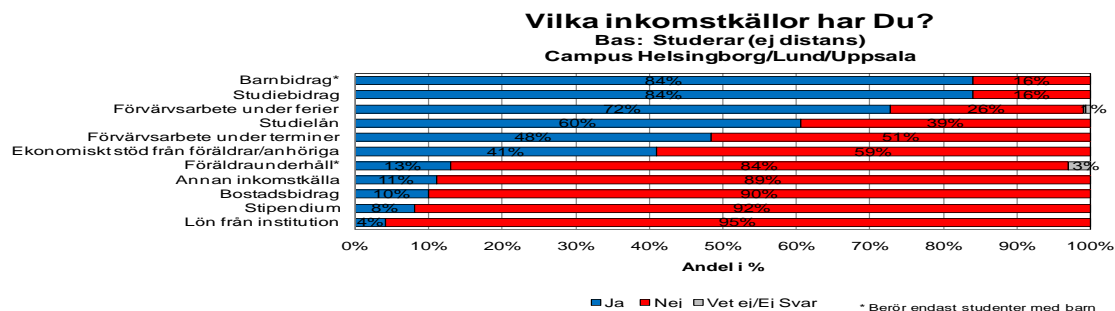
Fler kvinnor än män svarar att barnet bor hos dem. 75 procent av de tillfrågade kvinnorna svarar att barnet bor hos dem, medan samma andel bland männen som svarat på frågan är 59 procent. Skillnaden är dock inte statistiskt signifikant och bör följaktligen tolkas med viss försiktighet.

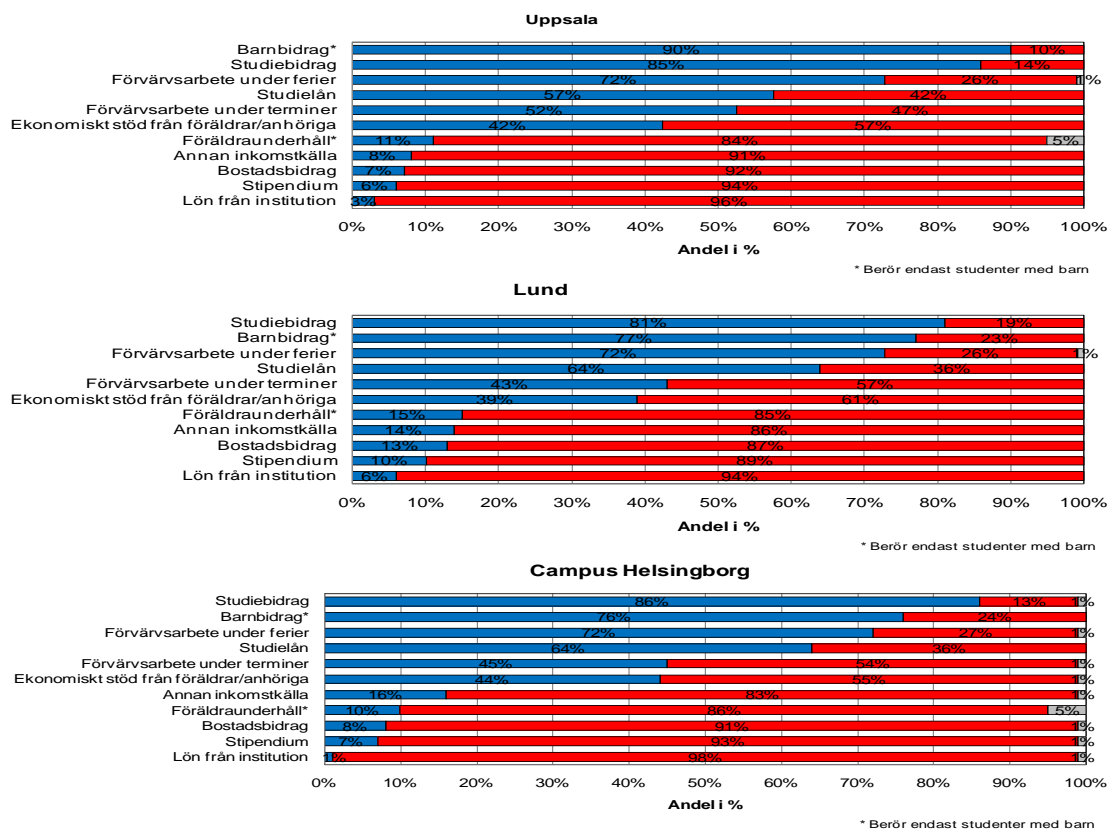
Vi ställer också en fråga om vilka inkomster studenten har. Frågan är formulerad enligt följande:

46. Vilka inkomstkällor har Du? Har Du ...

De vanligaste inkomstkällorna för studenterna på de tre studieorterna är Studiebidrag (84 procent), Barnbidrag (84 procent av de med barn), Förvärvsarbete under ferier (72 procent) samt Studielån (60 procent). Att Förvärvsarbete under terminerna (48 procent) och att få Ekonomiskt stöd från föräldrar/anhöriga (41 procent) är också vanligt förekommande inkomstkällor för studenterna.

De olika studieorterna uppvisar inga större variationer i det aktuella fallet.





Till de studenter som svarat att de förvärvsarbetar ställer vi en följdfråga om hur många timmar per vecka de förvärvsarbetar. Frågan lyder:

47. *Ungefär hur många timmar per vecka förvärvsarbetar Du under terminen? Uppskatta ett genomsnitt för höstterminen 2008. En heltidstjänst är cirka 40 timmar/vecka.*

Den genomsnittliga studenten som förvärvsarbetar har svarat att hon eller han arbetar 12 timmar och 42 minuter per vecka.

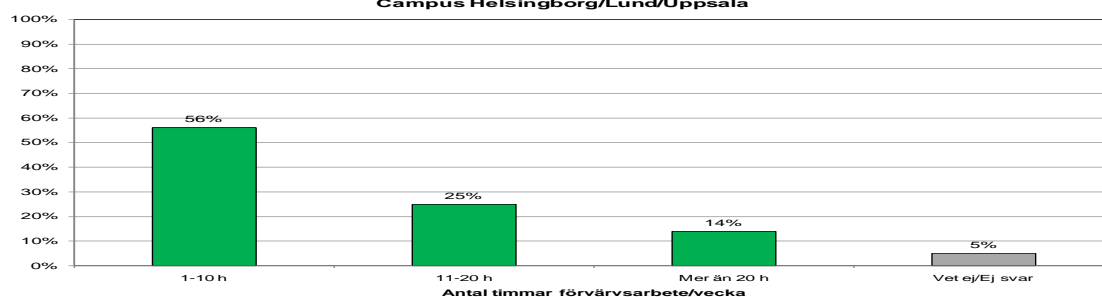
En majoritet (56 procent) av studenterna som uppger att de förvärvsarbetar svarar att de arbetar mellan 1 och 10 timmar per vecka, och en fjärdedel svarar att de förvärvsarbetar mellan 11 och 20 timmar per vecka. 14 procent av de tillfrågade studenterna svarar att de arbetar mer än 20 timmar per vecka.

Studenterna vid Campus Helsingborg är de studenter som arbetat flest timmar per vecka. Den genomsnittliga studenten vid Campus Helsingborg arbetar 14 timmar och 48 minuter per vecka. Den genomsnittliga tiden för förvärvsarbete bland uppsalastudenterna är 12 timmar per vecka, och bland lundastudenterna är den 13 timmar och 54 minuter.

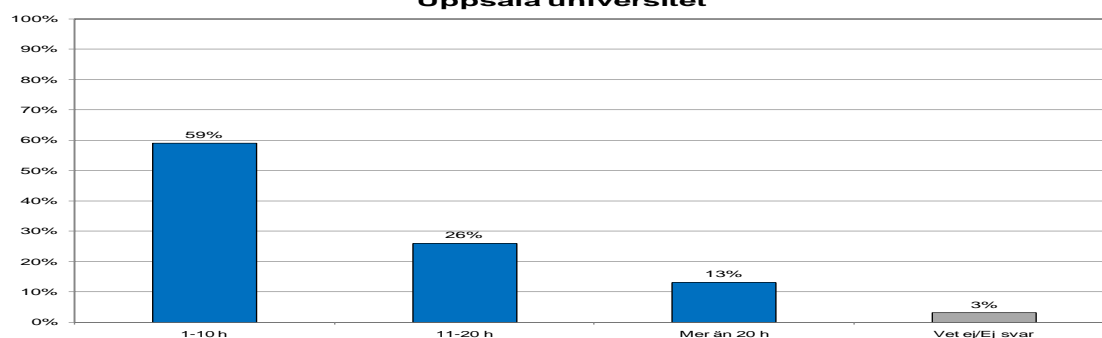


Ungefär hur många timmar per vecka förvärvsarbetar Du under terminen?

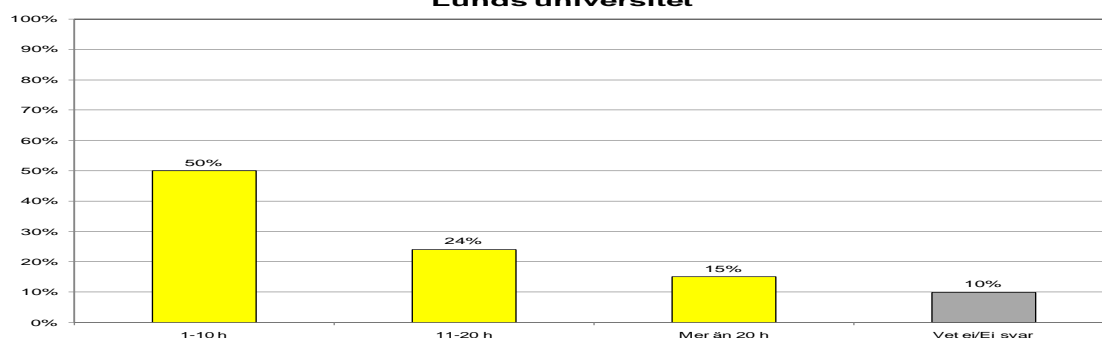
Bas: Förvärvsarbetar under terminer
Campus Helsingborg/Lund/Uppsala



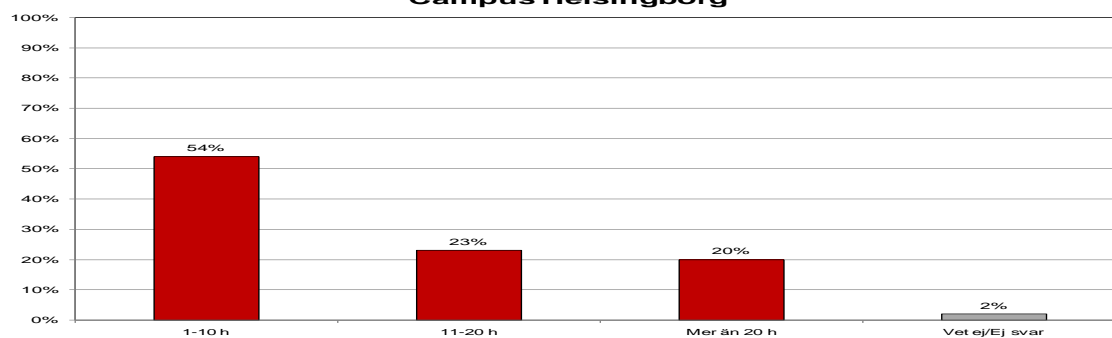
Uppsala universitet



Lunds universitet



Campus Helsingborg

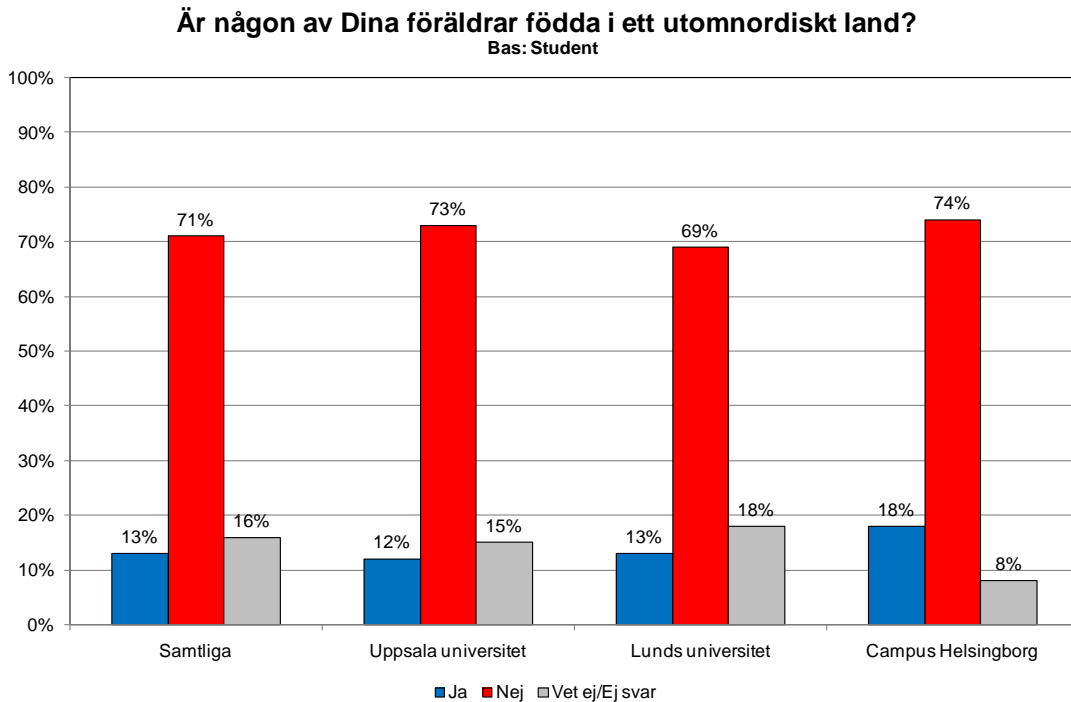


Ålder verkar vara den variabel som påverkar graden av förvärvsarbete i störst utsträckning. Bland de yngre (19-23 år) är den genomsnittliga tiden för förvärvsarbete 10 timmar och 6 minuter per vecka. För de studenter som är äldre än 29 år den genomsnittliga tiden betydligt högre 20 timmar och 30 minuter.

Vi ställer därefter en fråga om någon av studentens föräldrar är född i ett utomnordiskt land. Frågan lyder:

48. Är någon av Dina föräldrar födda i ett utomnordiskt land?

13 procent av de tillfrågade studenterna svarar att någon av deras föräldrar är född i ett utomnordiskt land. Andelen studenter med utomnordiskfödda föräldrar är som störst vid Campus Helsingborg där andelen är 18 procent. Lägst andel i det aktuella fallet har Uppsala universitet där andelen studenter med utomnordiskfödda föräldrar är 12 procent.



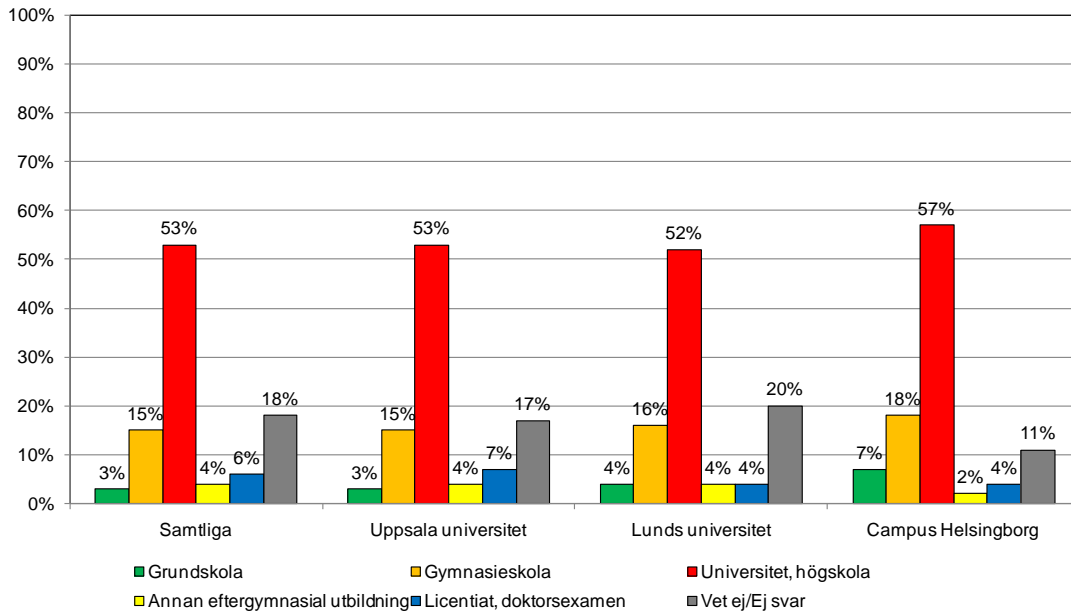
Vi ställer också en fråga till studenterna om deras föräldrars utbildningsnivåer. Frågan lyder:

49. Vilken är den högsta utbildning som någon av Dina föräldrar har? Är det ...

En majoritet (53 procent) av studenternas föräldrar har högskole-/universitetsstudier som högsta utbildningsnivå. 15 procent av de tillfrågade studenterna svarar att deras föräldrar har Gymnasiestudier som högsta utbildningsnivå, och tre procent svarar att deras föräldrar har Grundskoleutbildning som högsta utbildning. 6 procent svarar att forskarutbildning är föräldrarnas högsta utbildningsnivå. Nästan var femte (18 procent) av de tillfrågade studenterna har valt att svara Vet ej/Ej svar på frågan om föräldrarnas utbildningsnivå.

Vilken är den högsta utbildningen som någon av Dina föräldrar har?

Bas: Student



Följande fråga berör hurvida studenten ger tillåtelse till fortsatt kontakt/medverkan i undersökningar om studenters bostadssituation. Frågan ställs inte till internationella studenter och lyder;

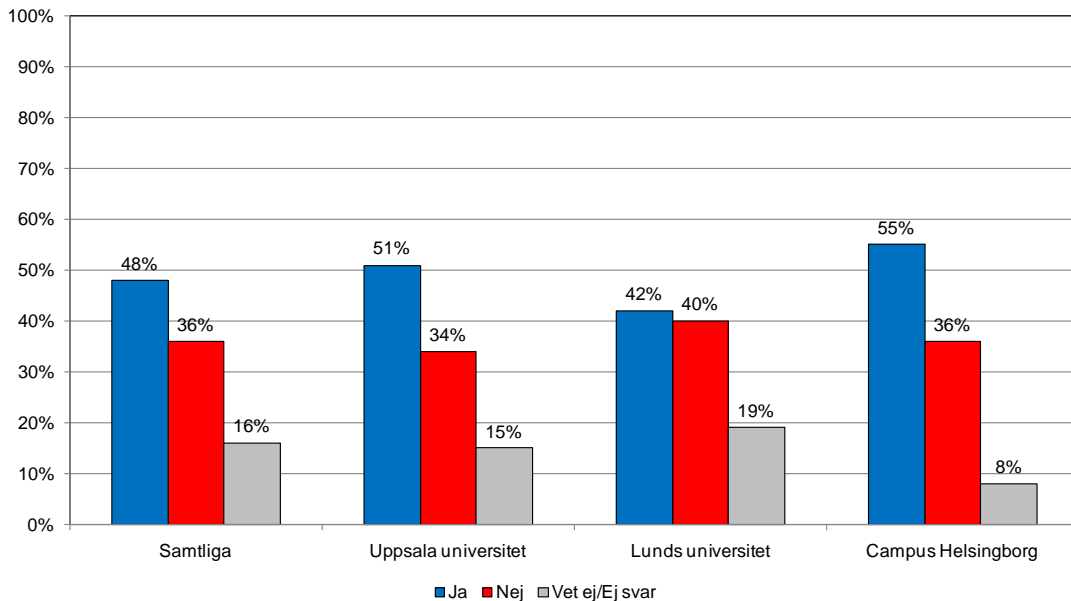
50. Vi skulle gärna vilja fortsätta att diskutera bostadsfrågor med Dig och andra studenter. Kan vi få spara Ditt namn, adress och telefonnummer för att eventuellt kontakta Dig för medverkan i en fokusgrupp eller studentpanel? Dina svar som Du har givit i denna intervju, skiljs självfallet från kontaktuppgifterna.

Hälften (48 procent) av de tillfrågade svarar Ja på frågan om de kan tänka sig att bli kontaktade i framtiden för att diskutera bostadsfrågor. En dryg tredjedel (36 procent) svarar Nej och 16 procent svarar Vet ej/Ej svar.

Variationerna mellan de olika studieorterna är små. Flest respondenter som svarar Ja finner vi vid Campus Helsingborg där 55 procent kan tänka sig att medverka vid framtida diskussioner. Minsta andelen, som svarar Ja, återfinns vi vid Lunds universitet där 42 procent av de tillfrågade studenterna svarar Ja.

Tillåter Du framtida kontakt för medverkan i en fokusgrupp eller studentpanel angående bostadsfrågor?

Bas: Svensk student



Det är framförallt de yngre studenterna som är mest positiva till vidare medverkan. 61 procent av studenterna i åldersgruppen 19-23 år svarar Ja. Samma andel bland de som är mellan 24-29 år är 56 procent och för medverkande som är 30 år eller äldre är andelen som svarar Ja 42 procent.

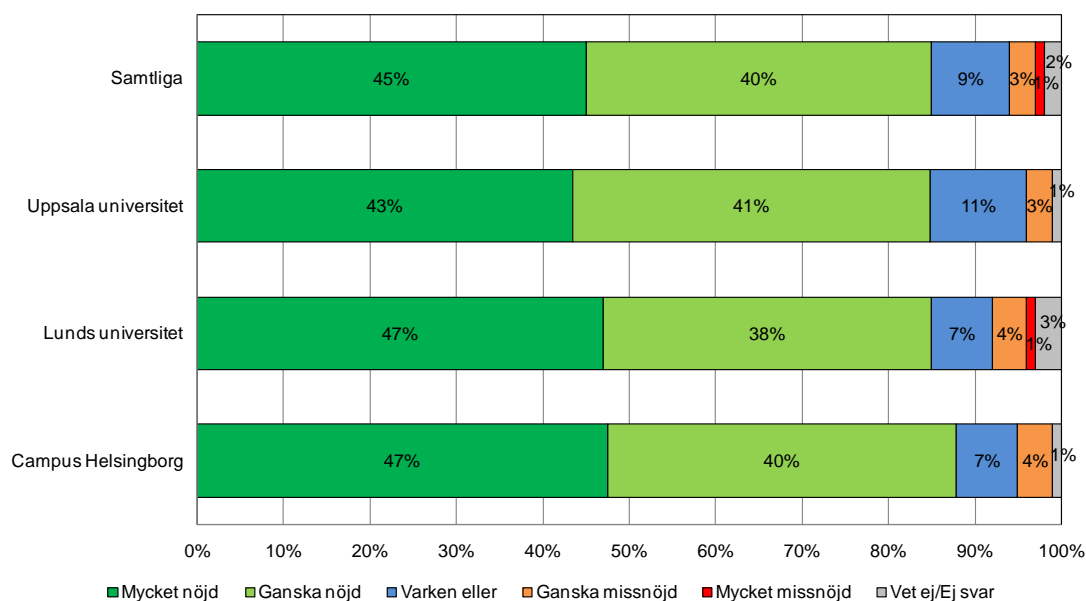
Till de respondenter som är målgruppsaktuella men som inte velat medverka i undersökningen ställer vi en fråga om deras sammanfattande omdöme av sin nuvarande bostadssituation (motsvarar fråga 33 för de som medverkar i hela undersökningen). Frågan lyder:

51. Hur nöjd eller missnöjd är Du med Din nuvarande boendesituation allt sammantaget? Är du ...

Studenternas sammanfattande omdöme av sitt nuvarande boende kan summeras som positivt. 85 procent av samtliga tillfrågade uppger att de är nöjda med sin nuvarande bostadssituation, varav 45 procent är Mycket nöjda och 40 procent är Ganska nöjda. Av de studenter som inte uppger att de är nöjda med sitt nuvarande boende är det relativt få som svarar att de är direkt missnöjda. Endast fyra procent svarar att de är missnöjda med sin nuvarande bostadssituation, varav tre procent svarar Ganska missnöjd och endast en procent svarar Mycket missnöjd.

Hur nöjd eller missnöjd är Du med Din nuvarande boendesituation allt sammantaget?

Bas: Studerar (ej distans)/Avböjer



Vi avslutar samtliga intervjuer med en fråga om respondentens ålder

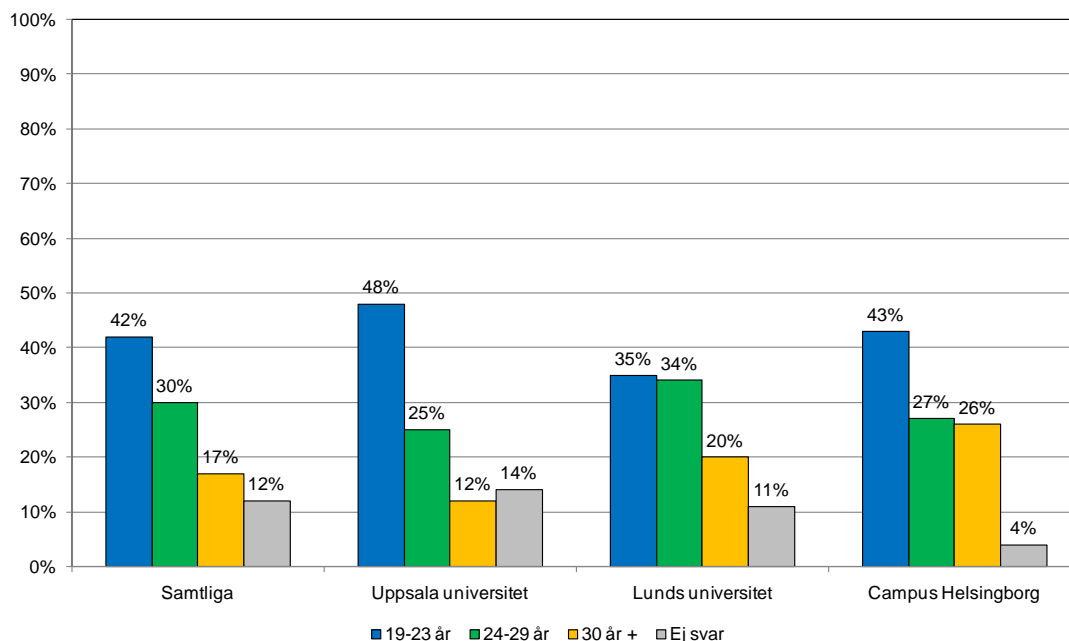
52. Vilket år är Du född?

I det sammanvägda resultatet är 42 procent av de medverkande mellan 19-23 år. Omkring en tredjedel (30 procent) är mellan 24-29 år och 17 procent är 30 år eller äldre.

I resultatet framgår det även att 12 procent har valt att inte besvara frågan. Den höga andelen beror bland annat på att studenter som enbart läser distanskurser, samt utbytesstudenter som fått bostad via universitetet, har utgått ur undersökningen och markerats som Ej svar i statistiken.

Ålder?

Bas: Samtliga/Avböjer

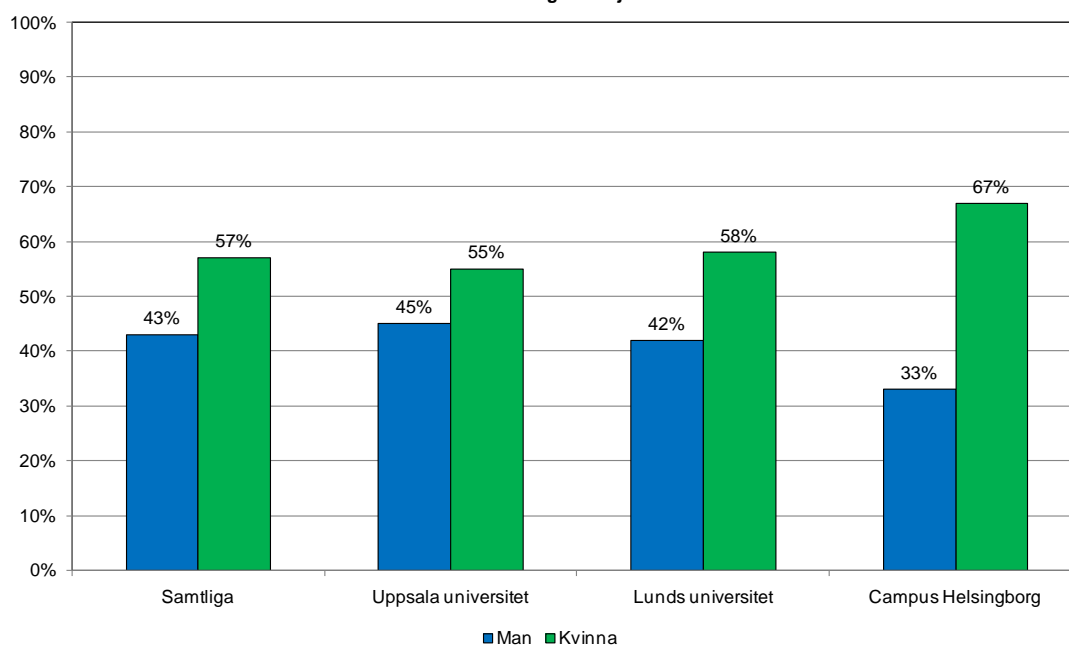


53. Kön?

Könsfördelningen i undersökningen är sådan att 57 procent av de tillfrågade i undersökningen är kvinnor och resterande 43 procent är män. Detta mönster stämmer väl in på könsfördelningen vid Lunds och Uppsala universitet. Campus Helsingborg skiljer sig dock åt genom att ha en högre andel kvinnor (67 procent).

Kön

Bas: Samtliga/Avböjer



3. ANALYS OCH KOMMENTARER

3.1 Inledning

ARS strävar ideligen för att uppnå ett transparent förhållningsätt i sin resultatredovisning. Tanken, från ARS:s sida, är att läsaren ska kunna införskaffa en egen uppfattning om det inkomna resultatet, vilket är anledningen till att vi presenterar resultatet successivt för varje enskild fråga.

I detta kapitel kommer resultatet att sammanfattas och intressanta aspekter kommer att lyftas fram. Genomförd undersökning har genererat en rad intressanta kunskaper om studenternas boendesituation i de tre studieorterna – Uppsala, Lund och Helsingborg.

För att underlätta läsningen av detta kapitel har det delats in i de 6 nedanstående avsnitten.

3.2 De intervjuade studenterna

87 procent av respondenterna, tillika 1539 studenter, i denna undersökning svarar att de för tillfället läser en kurs vid någon av de två aktuella läroanstalterna – Uppsala- och Lunds universitet/Campus Helsingborg. 94 procent av dessa respondenter är svenska studenter och 6 procent är internationella studenter – utbytesstudenter, Masterstudenter etc..

Nära 6 av 10 (57 procent) av de tillfrågade i undersökningen är kvinnor och resterande 43 procent är män. 42 procent av de medverkande är mellan 19-23 år, 30 procent är mellan 24-29 år och 17 procent är 30 år eller äldre. Vidare svarar en stor majoritet (85 procent) av de tillfrågade studenterna att de är folkbokförda på studieorten. Bland Uppsalas studenter svarar hela 89 procent att de är folkbokförda i Uppsala. Vid Lunds universitet och Campus Helsingborg är det 80 procent av de tillfrågade som är folkbokförda på efterfrågat sätt.

3.3 Förmedling av bostäder

Nära en tredjedel av de tillfrågade (30 procent) svarar att de fick sin första bostad genom personliga kontakter – släkt, vänner och kamrater. Nästan lika många (29 procent) erhöll sin första bostad via Studentstaden. Andra vanliga svarsalternativ är via annons (9 procent), via nation (6 procent) och via mäklare (5 procent).

Hälften (50 procent) av de intervjuade lämnar svar om att de inte är anmälda till någon bostadskö eller bostadsförmedling. 6 av 10 (60 procent) förklarar dessutom att



de inte stått i kö eller på annat sätt sökt bostad innan de var antagna till universitetsstudier. Inkommet resultat visar relativt stora variationer mellan de tre studieorterna. I Uppsala svarar 48 procent av respondenterna att de stod i kö innan de var antagna. Andelen studenter vid Lunds universitet och Campus Helsingborg som stod i kö innan de blev antagna är betydligt lägre. 29 procent av studenterna i Lund framhåller att de stått i bostadskö, och vid Campus Helsingborg är andelen som ger samma svar 22 procent.

Det tenderar att vara vanligare att studenter som bor i studentrum (69 procent), studentlägenhet (77 procent) och hyreslägenhet (64 procent) har stått eller står i bostadskö eller bostadsförmedling. Även åldern påverkar svarsmonstret i det aktuella sammanhanget. Yngre (19-23 år) svarar nämligen Ja i större utsträckning (57 procent) än vad de lite äldre åldersgrupperna gör. Bland de tillfrågade som är 30 år eller äldre svarar endast 12 procent Ja.

Vad gäller kännedomen och nyttjandet av Bopoolen/Bostadsjouren (beroende på studieort) kan det fastläggas att medvetenheten om dessa bostadsförmedlare är måttlig. 55 procent framhåller att de varken känner till eller har använt sig av Bopoolens/Bostadsjourens tjänster. Medvetenheten är lägre i Uppsala än vad den är i de två andra studieorterna. 69 procent av studenterna i Uppsala svarar att de inte känner till Bostadsjouren. Svarsmonstret, för Bopoolen, vid Lunds universitet och Campus Helsingborg är 35 procent respektive 58 procent.

Den genomsnittliga studenten i undersökningen har bytt bostad 1,2 gånger under sin studietid. Flest antal flyttar har studenterna vid Lunds universitet genomfört (1,4). Detta kan jämföras med Uppsala (1 gång) och med studenterna vid Campus Helsingborg (0,7 gånger).

3.4 Hur boendesituationen upplevs

En majoritet (64 procent) av respondenterna vid studieorterna upplever bostadssituationen på respektive ort som svår och var fjärde (26 procent) tillfrågad framhåller situationen som god. Uppfattningen att bostadssituationen är svår är vanligast bland studenter vid Lunds universitet (73 procent). Vid Campus Helsingborg är uppfattningen av situationen marginellt mer positiv (69 procent) och i Uppsala är uppfattningen ännu lite bättre (53 procent).

Hela 83 procent förklarar dock att bostadssituationen inte har inneburit några problem. Andelen studenter i Lund som anser att bostadssituationen har medfört problem är 19 procent. Vid Campus Helsingborg och Uppsala universitet har 15 procent gett samma svar.

En stor majoritet på 95 procent av de tillfrågade svarar att de aldrig övervägt eller rent faktiskt har avstått från en studieplats p.g.a. sin bostadssituation. Men tre procent förklarar att de har övervägt att tacka nej till en studieplats och en procent framhåller att de rent faktiskt har avstått från en studieplats p.g.a. rubricerat skäl.

3.5 Studenternas nuvarande boende

De vanligaste boendeformerna bland de tillfrågade studenterna är studentlägenhet (31 procent) och studentrum (30 procent). Vidare uppger 16 procent hyreslägenhet som nuvarande boendeform, och 11 procent svarar bostadsrätt. Vid en komparation mellan Lund och Uppsala kan ett omvänt svarsmönster observeras. I Lund bor 38 procent i studentrum och 28 procent i studentlägenhet. Bland Uppsalas studenter finner vi att 26 procent svarar studentrum och 32 procent svarar att de bor i studentlägenhet.

9 av 10 (90 procent) har ett förstahandskontrakt på sin bostad och 8 procent svarar att de har tecknat ett andrahandskontrakt. Ytterligare en procent förklarar att de inte har något kontrakt.

Genomsnittsstudenten förfogar över en boyta på 42,5 m². Vanliga registrerade svar är 20-29 m² (23 procent) och 60-160 m² (23 procent). Sett till de tre studieorterna kan det konstateras att den generelle studenten i Uppsala disponerar över en större boendeyta än vad studenterna i Lund och Helsingborg gör. Medelvärdet för antal kvadratmeter i Uppsala uppges vara 46,2 m², vilket kan jämföras med Lunds 37,2 m² eller Helsingborgs 39,3 m².

Den vanligast förekommande boytan bland Uppsalas studenter är mellan 60-160 m². I Lund och Helsingborg är det vanligaste svaret 20-29 m². En dryg fjärdedel (26 procent) av Uppsalas studenter svarar att de har en boyta mellan 60-160 m². 37 procent i Lund och 39 procent i Helsingborg svarar att de har en boyta mellan 20-29 m².

En fjärdedel (26 procent) svarar att de betalar en månadshyra mellan 3000-3999 kr för sin bostad. En nästan lika stor andel (23 procent) spenderar mellan 2600-2999 kr på månadshyran. Andra vanliga alternativ är: mer än 4000 kr (14 procent), upp till 1999 kr (14 procent) och 2400-2599 kr (13 procent). Vid jämförelser mellan de olika studieorterna kan det konstateras att studenterna vid Campus Helsingborg och Lunds universitet betalar mer i månadshyra än vad deras jämlingar i Uppsala gör.

De vanligaste månadshyrorna vid de olika studieorterna är 2600-2900 kr vid Uppsala (25 procent) och 3000-3999 kr i Lund (32 procent) och Helsingborg (53 procent). Detta är något oväntat med tanke på att studenterna i Uppsala generellt disponerar över en större boyta. Det är dock viktigt att införliva hur frekvent studenterna betalar hyra i denna analys.

I Uppsala är det hela två tredjedelar (66 procent) som svarar att de har 12 månaders hyra. Lund skiljer sig åt från detta mönster och 4 av 10 (41 procent) svarar att de har 9 månaders hyra och endast 37 procent betalar hyra under alla årets månader. Campus Helsingborg utmärker sig genom att vara den enda studieorten som har studenter som betalar hyra under 11 av årets 12 månader. Detta ger en viss förklaring till att studenterna i Uppsala betalar en högre månadshyra än sina jämlingar i Lund och Helsingborg



Sammanfattningsvis bör det lyftas fram att tre fjärdedelar (76 procent) av de tillfrågade i undersökningen svarar att de anser att den befintliga månadshyran är rimlig och drygt en av fem (22 procent) framhåller motsatsen.

3.6 Studenternas omdömen över boendesituationen

Det sammanvägda omdömet från de tillfrågade i undersökningen vad gäller deras nuvarande boende kan summeras som positivt. 85 procent uppger att de är nöjda med sin nuvarande bostadssituation. Variationerna mellan de olika studieorterna är små och samtliga studieorter har små andelar som är direkt missnöjda med sin nuvarande boendesituation – Uppsala (tre procent), Lund och Helsingborg (fyra procent).

När studenterna ombads ge sitt omdöme kan det konstateras att studenterna genomgående ger höga omdömen. Vad gäller boendets läge så svarar 82 procent att de är nöjda, vilket ger ett medelvärde på 4,2. Omdömet för boendeytan har också en positiv svarsandel på 82 procent och ett medelvärde på 4,2. 80 procent anser att standarden är bra, vilket också resulterar i ett medelvärde på 4,2. Slutligen är 70 procent av de medverkande positiva till bostadskostnaden vilket ger medelvärdet 3,9.

84 procent av studenterna tar avstånd från att deras nuvarande bostadssituation skulle påverka deras studier negativt. Lika många (84 procent) tar avstånd från påståendet att de skulle känna oro över sin boendesituation. En tredjedel (33 procent) framhåller dock att de skulle vilja byta bostad.

3.7 Studenternas önskemål vad gäller boendesituationen

Den viktigaste aspekten med boendet, enligt studenterna, är att det ska vara billigt, vilket nära 9 av 10 (87 procent) svarar. Ytterligare 87 procent svarar att närheten till livsmedelsbutik är viktigt och 85 procent framhåller att kommunikationerna nära boendet är mycket betydelsefullt.

Vidare svarar fler än tre fjärdedelar (77 procent) att hög boendestandard och närheten till vänner är viktigt. Närhet till institutionen (62 procent) och centrum (63 procent) är andra platser vars närhet till bostaden studenterna efterfrågar. 57 procent svarar att det är viktigt att bostaden ligger nära ett grönområde och något mindre än hälften (49 procent) anser att möjligheten till att bo kvar efter examen är viktig.

Mer än en fjärdedel (27 procent) av de intervjuade framhåller att de skulle vara villiga att betala mellan 3000-3499 kr i månaden för en bostad. Andra alternativ med en svarsandel över 10 procent är: 3500-3999 kr/mån (20 procent), 4000-4999kr/mån (16 procent) och 2500-2999kr/mån (11 procent).

De mest attraktiva boendeformerna bland respondenterna är hyreslägenhet (79 procent) och därefter är det studentlägenhet (71 procent). Bland de minst attraktiva



bostadsalternativen finner vi studentrum med delat kök som 59 procent svarar att de inte skulle vilja bo i. Hela 80 procent svarar att de inte vill bo i studentrum med gemensamt kök, dusch och toa.

ARS Research AB
STOCKHOLM 2009-02-05

Jonas Norén

Michael Söderström



Bilagor:

Bilaga 1 Tabeller

Bilaga 2 Frågeformulär

Bilaga 3 ARS Presentationsbroschyr "ARS visar vägen"